

CÔNG TY CP PHÁT TRIỂN HẠ TẦNG KỸ THUẬT

Số 230 Đại Lộ Bình Dương, P.Phú Hòa, TP.TDM, BD

MST: 3700805566

BÁO CÁO TÀI CHÍNH
QUÝ 1 NĂM 2017

Tháng 04/2017

CTY CP PHÁT TRIỂN HẠ TẦNG KỸ THUẬT

Số 230 Đại Lộ Bình Dương, P.Phú Hòa, TP.Thủ Dầu Một, Tỉnh Bình Dương
Mã số thuế: 3700805566

Mẫu số B01-DN

(Ban hành theo TT số 200/2014/TT-BTC
ngày 22/12/2014 của BTC)

BẢNG CÂN ĐỐI KẾ TOÁN

Tại ngày 31 tháng 03 năm 2017

DVT: đồng


CHỈ TIÊU	MÃ SỐ	Thuyết minh	SỐ CUỐI KỲ	SỐ ĐẦU NĂM
A. TÀI SẢN NGẮN HẠN	100		5.801.336.031.475	7.451.932.936.003
I. Tiền và các khoản tương đương tiền	110	V.01	35.067.650.895	43.992.908.955
1. Tiền	111		19.677.858.239	43.607.420.764
2. Các khoản tương đương tiền	112		15.389.792.656	385.488.191
II. Đầu tư tài chính ngắn hạn	120		-	-
1. Chứng khoán kinh doanh	121		-	-
2. Dự phòng giảm giá chứng khoán kinh doanh (*)	122		-	-
3. Đầu tư nắm giữ đến ngày đáo hạn	123		-	-
III. Các khoản phải thu	130		686.793.033.853	2.372.758.737.645
1. Phải thu ngắn hạn của khách hàng	131	V.03a	647.262.733.514	2.323.919.725.425
2. Trả trước cho người bán ngắn hạn	132	V.04	23.313.665.083	24.254.395.548
3. Phải thu nội bộ ngắn hạn	133		-	-
4. Phải thu theo tiến độ kế hoạch hợp đồng xây dựng	134		-	-
5. Phải thu về cho vay ngắn hạn	135		-	-
6. Phải thu ngắn hạn khác	136	V.05a	16.216.635.256	24.584.616.672
7. Dự phòng phải thu ngắn hạn khó đòi (*)	137		-	-
8. Tài sản thiếu chờ xử lý	139		-	-
IV. Hàng tồn kho	140		5.062.467.288.074	5.013.951.679.036
1. Hàng tồn kho	141	V.06	5.062.467.288.074	5.013.951.679.036
2. Dự phòng giảm giá tồn kho (*)	149		-	-
V. Tài sản ngắn hạn khác	150		17.008.058.653	21.229.610.367
1. Chi phí trả trước ngắn hạn	151	V.07a	1.126.509.333	1.664.070.241
2. Thuế GTGT được khấu trừ	152		15.872.818.200	19.565.540.126
3. Thuế và các khoản khác phải thu Nhà Nước	153		8.731.120	-
4. Giao dịch mua bán lại trái phiếu Chính phủ	154		-	-
5. Tài sản ngắn hạn khác	155		-	-
B. TÀI SẢN DÀI HẠN	200		1.846.379.802.163	1.644.266.411.334
I. Các khoản phải thu dài hạn	210		909.324.384.668	698.149.277.341
1. Phải thu dài hạn của khách hàng	211	V.03b	437.154.293.209	225.979.185.882
2. Trả trước cho người bán dài hạn	212		-	-
3. Vốn kinh doanh ở đơn vị trực thuộc	213		-	-
4. Phải thu dài hạn nội bộ	214		-	-
5. Phải thu về cho vay dài hạn	215		-	-
6. Phải thu dài hạn khác	216	V.05b	472.170.091.459	472.170.091.459
7. Dự phòng phải thu dài hạn khó đòi (*)	219		-	-
II. Tài sản cố định	220		578.881.764.254	556.734.911.146
1. Tài sản cố định hữu hình	221	V.08	576.344.983.858	555.114.570.310

CHỈ TIÊU	MÃ SỐ	Thuyết minh	SỐ CUỐI KỲ	SỐ ĐẦU NĂM
- Nguyên giá	222		902.238.751.086	872.739.326.045
- Giá trị hao mòn lũy kế (*)	223		(325.893.767.228)	(317.624.755.735)
2. Tài sản cố định thuê tài chính	224		-	-
- Nguyên giá	225		-	-
- Giá trị hao mòn lũy kế(*)	226		-	-
3. Tài sản cố định vô hình	227	V.09	2.536.780.396	1.620.340.836
- Nguyên giá	228		5.881.587.380	4.836.480.685
- Giá trị hao mòn lũy kế(*)	229		(3.344.806.984)	(3.216.139.849)
III. Bất động sản đầu tư	230	V.10	169.645.456.821	170.573.380.581
- Nguyên giá	231		185.090.978.661	185.090.978.661
- Giá trị hao mòn lũy kế (*)	232		(15.445.521.840)	(14.517.598.080)
IV. Tài sản dở dang dài hạn	240		154.245.856.009	183.581.703.422
1. Chi phí sản xuất, kinh doanh dở dang dài hạn	241	V.11	150.852.779.959	151.447.399.205
2. Chi phí xây dựng cơ bản dở dang	242		3.393.076.050	32.134.304.217
V. Đầu tư tài chính dài hạn	250		17.377.481.005	17.377.481.005
1. Đầu tư vào công ty con	251	V.02	17.377.481.005	17.377.481.005
2. Đầu tư vào công ty liên kết, liên doanh	252		-	-
3. Đầu tư góp vốn vào đơn vị khác	253		-	-
4. Dự phòng đầu tư tài chính dài hạn (*)	254		-	-
5. Đầu tư nắm giữ đến ngày đáo hạn	255		-	-
VI. Tài sản dài hạn khác	260		16.904.859.406	17.849.657.839
1. Chi phí trả trước dài hạn	261	V.07b	16.904.859.406	17.849.657.839
2. Tài sản thuế thu nhập hoãn lại	262		-	-
3. Thiết bị, vật tư, phụ tùng thay thế dài hạn	263		-	-
4. Tài sản dài hạn khác	268		-	-
TỔNG CỘNG TÀI SẢN (270 = 100 + 200)	270		7.647.715.833.638	9.096.199.347.337
C. NỢ PHẢI TRẢ	300		6.042.483.513.594	6.136.016.506.221
I. Nợ ngắn hạn	310		3.409.374.902.483	3.503.022.101.462
1. Phải trả người bán ngắn hạn	311	V.12a	2.100.649.704.127	2.166.528.556.349
2. Người mua trả tiền trước ngắn hạn	312	V.13	7.791.877.841	7.598.940.478
3. Thuế và các khoản phải nộp Nhà nước	313	V.14	2.879.506.085	9.512.717.157
4. Phải trả người lao động	314	V.15	1.695.974.335	1.652.850.072
5. Chi phí phải trả ngắn hạn	315	V.16a	323.706.876.871	292.325.468.474
6. Phải trả nội bộ ngắn hạn	316		-	-
7. Phải trả theo tiến độ kế hoạch hợp đồng xây dựng	317		-	-
8. Doanh thu chưa thực hiện ngắn hạn	318		-	-
9. Phải trả ngắn hạn khác	319	V.17a	578.621.192.967	574.058.927.840
10. Vay và nợ thuế tài chính ngắn hạn	320	V.18a	394.029.770.257	451.344.641.092
11. Dự phòng phải trả ngắn hạn	321		-	-
12. Quỹ khen thưởng, phúc lợi	322	V.19	-	-
13. Quỹ bình ổn giá	323		-	-
14. Giao dịch mua bán lại trái phiếu Chính phủ	324		-	-

CHỈ TIÊU	MÃ SỐ	Thuyết minh	SỐ CUỐI KỲ	SỐ ĐẦU NĂM
II. Nợ dài hạn	330		2.633.108.611.111	2.632.994.404.759
1. Phải trả người bán dài hạn	331	V.12b	1.270.092.505.000	1.270.092.505.000
2. Người mua trả tiền trước dài hạn	332		-	-
3. Chi phí phải trả dài hạn	333		-	-
4. Phải trả nội bộ về vốn kinh doanh	334		-	-
5. Phải trả nội bộ dài hạn	335		-	-
6. Doanh thu chưa thực hiện dài hạn	336	V.20	8.232.106.111	8.117.899.759
7. Phải trả dài hạn khác	337	V.17b	284.000.000	284.000.000
8. Vay và nợ thuê tài chính dài hạn	338	V.18b	1.354.500.000.000	1.354.500.000.000
9. Trái phiếu chuyển đổi	339		-	-
10. Cổ phiếu ưu đãi	340		-	-
11. Thuế thu nhập hoãn lại phải trả	341		-	-
12. Dự phòng phải trả dài hạn	342		-	-
13. Quỹ phát triển khoa học và công nghệ	343		-	-
D.VỐN CHỦ SỞ HỮU	400		1.605.232.320.044	2.960.182.841.116
I. Vốn chủ sở hữu	410	V.21	1.605.232.320.044	2.960.182.841.116
1. Vốn góp của chủ sở hữu	411		1.370.973.230.000	2.741.945.250.000
- Cổ phiếu phổ thông có quyền biểu quyết	411A		1.370.973.230.000	2.741.945.250.000
- Cổ phiếu ưu đãi	411B		-	-
2. Thặng dư vốn cổ phần	412		10.420.226.000	10.420.226.000
3. Quyền chọn chuyển đổi trái phiếu	413		-	-
4. Vốn khác của chủ sở hữu	414		-	-
5. Cổ phiếu quỹ (*)	415		-	-
6. Chênh lệch đánh giá lại tài sản	416		-	-
7. Chênh lệch tỷ giá hối đoái	417		-	-
8. Quỹ đầu tư phát triển	418		81.606.382.163	81.606.382.163
9. Quỹ hỗ trợ sắp xếp doanh nghiệp	419		-	-
10. Quỹ khác thuộc vốn chủ sở hữu	420		-	-
11. Lợi nhuận sau thuế chưa phân phối	421		142.232.481.881	126.210.982.953
- LNST chưa phân phối lũy kể đến cuối kỳ trước	421A		126.210.982.953	126.210.982.953
- LNST chưa phân phối kỳ này	421B		16.021.498.928	-
12. Nguồn vốn đầu tư XDCB	422		-	-
II. Nguồn kinh phí và quỹ khác	430		-	-
1. Nguồn kinh phí	431		-	-
2. Nguồn KP đã hình thành TSCĐ	432		-	-
TỔNG CỘNG NGUỒN VỐN (440 = 300 + 400)	440		7.647.715.833.638	9.096.199.347.337


Ngày 20 Tháng 04 Năm 2017

Người lập biểu



BÙI THỊ THỦY

Kế toán trưởng



TRỊNH THANH HÙNG

Tổng giám đốc



Đ. QUANG NGÔN

BÁO CÁO KẾT QUẢ HOẠT ĐỘNG KINH DOANH

Quý 1 năm 2017

ĐVT: đồng

Chỉ tiêu	Mã số	Thuyết minh	Quý 1 năm 2017	Quý 1 năm 2016
1. Doanh thu bán hàng và cung cấp dịch vụ	01	VI.1	141.087.226.167	92.372.963.674
2. Các khoản giảm trừ doanh thu	02	VI.2	24.919.067.090	3.264.986.753
3. Doanh thu thuần về bán hàng và cung cấp dịch vụ (10=01-02)	10		116.168.159.077	89.107.976.921
4. Giá vốn hàng bán	11	VI.3	62.344.257.936	39.847.521.132
5. Lợi nhuận gộp về bán hàng và cung cấp dịch vụ (20 = 10 - 11)	20		53.823.901.141	49.260.455.789
6. Doanh thu hoạt động tài chính	21	VI.4	155.764.526	665.137.993
7. Chi phí hoạt động tài chính	22	VI.5	23.946.259.462	19.498.900.452
- Trong đó: Chi phí lãi vay	23		14.851.571.240	16.241.092.503
8. Chi phí bán hàng	24	VI.6	4.985.579.713	4.309.674.169
9. Chi phí quản lý doanh nghiệp	25	VI.7	6.642.283.403	6.437.229.172
10. Lợi nhuận thuần từ hoạt động kinh doanh {30=20+(21-22)-(24+25)}	30		18.405.543.089	19.679.789.989
11. Thuế nhập khẩu	31	VI.8	600.973.422	494.527.241
12. Chi phí khác	32	VI.9	106.653.562	59.968.135
13. Lợi nhuận khác (40 = 31-32)	40		494.319.860	434.559.106
14. Tổng lợi nhuận kế toán trước thuế (50=30+40)	50		18.899.862.949	20.114.349.095
15. Chi phí thuế TNDN hiện hành	51	V.14	2.878.364.021	3.197.327.460
16. Chi phí thuế TNDN hoãn lại	52		-	-
17. Lợi nhuận sau thuế thu nhập doanh nghiệp (60=50-51-52)	60		16.021.498.928	16.917.021.635
18. Lãi cơ bản trên cổ phiếu	70			
19. Lãi suy giảm trên cổ phiếu	71			

Người lập biểu

BÙI THỊ THÙY

Kế toán trưởng

TRỊNH THANH HÙNG

Ngày 20 tháng 04 Năm 2017

Tổng giám đốc



ĐỖ QUANG NGÔN

BÁO CÁO LƯU CHUYỂN TIỀN TỆ

(Theo phương pháp gián tiếp)

Quý 1 năm 2017

Đơn vị tính: đồng

CHỈ TIÊU	Mã số	Thuyết minh	Quý 1 năm 2017	Quý 1 năm 2016
I. Lưu chuyển tiền từ hoạt động kinh doanh				
1. Lợi nhuận trước thuế	01		18.899.862.949	20.114.349.095
2. Điều chỉnh cho các khoản:				-
- Khấu hao tài sản cố định và BĐSĐT	02	Y.8,9,10	9.325.602.388	9.029.805.908
- Các khoản dự phòng	03		-	-
- Lãi, lỗ chênh lệch tỷ giá hối đoái do đánh giá lại các khoản mục tiền tệ có gốc ngoại tệ	04		-	-
- Lãi, lỗ từ hoạt động đầu tư	05		(100.702.778)	(604.181.960)
- Chi phí lãi vay	06		14.851.571.240	16.241.092.503
- Các khoản điều chỉnh khác	07		-	-
3. Lợi nhuận từ hoạt động kinh doanh trước thay đổi vốn lưu động	08		42.976.333.799	44.781.065.546
- Tăng, giảm các khoản phải thu	09		1.470.375.212.979	80.475.299.417
- Tăng, giảm hàng tồn kho	10		(22.218.406.909)	(23.684.238.835)
- Tăng, giảm các khoản phải trả	11		(22.126.665.417)	(9.983.796.122)
- Tăng, giảm chi phí trả trước	12		3.004.338.523	658.950.682
- Tăng, giảm chứng khoán kinh doanh	13		-	-
- Tiền lãi vay đã trả	14		(52.052.440.297)	(52.936.432.141)
- Thuế thu nhập doanh nghiệp đã nộp	15		(9.458.571.373)	(7.333.779.476)
- Tiền thu khác từ hoạt động kinh doanh	16		-	-
- Tiền chi khác cho hoạt động kinh doanh	17		-	(1.580.297.059)
Lưu chuyển tiền thuần từ hoạt động kinh doanh	20		1.410.499.801.305	30.396.772.012
II. Lưu chuyển tiền từ hoạt động đầu tư				
1. Tiền chi để mua sắm, xây dựng tài sản cố định và các tài sản dài hạn khác	21		(32.680.000)	(520.000.000)
2. Tiền thu từ thanh lý, nhượng bán tài sản cố định và các tài sản dài hạn khác	22		-	-
3. Tiền chi cho vay, mua các công cụ nợ của đơn vị khác	23		-	-
4. Tiền thu hồi cho vay, bán lại các công cụ nợ của đơn vị khác	24		-	-
5. Tiền chi đầu tư, góp vốn vào đơn vị khác	25		-	(6.000.000.000)
6. Tiền thu hồi đầu tư, góp vốn vào đơn vị khác	26		-	-


CHỈ TIÊU	Mã số	Thuyết minh	Quý 1 năm 2017	Quý 1 năm 2016
7. Tiền thu lãi cho vay, cổ tức và lợi nhuận được chia	27		8.200.077.070	3.925.892.084
<i>Lưu chuyển tiền thuần từ hoạt động đầu tư</i>	<i>30</i>		<i>8.167.397.070</i>	<i>(2.594.107.216)</i>
III. Lưu chuyển tiền từ hoạt động tài chính				
1. Tiền thu từ phát hành cổ phiếu, nhận góp vốn của chủ sở hữu	31		-	-
2. Tiền trả lại vốn góp cho các chủ sở hữu, mua lại cổ phiếu của doanh nghiệp đã phát hành	32		(1.370.167.520.000)	-
3. Tiền thu từ đi vay	33	V.18	123.591.856.796	83.972.986.155
4. Tiền trả nợ gốc vay	34	V.18	(180.906.727.631)	(63.427.998.662)
5. Tiền trả nợ gốc thuê tài chính	35		-	-
6. Cổ tức, lợi nhuận đã trả cho chủ sở hữu	36		(110.065.600)	(32.500.521.098)
<i>Lưu chuyển tiền thuần từ hoạt động tài chính</i>	<i>40</i>		<i>(1.427.592.456.435)</i>	<i>(11.955.533.605)</i>
Lưu chuyển tiền thuần trong kỳ	50		(8.925.258.060)	15.847.130.491
Tiền và tương đương tiền đầu kỳ	60	V.1	43.992.908.955	51.002.783.245
Ảnh hưởng của thay đổi tỷ giá hối đoái quy đổi ngoại tệ	61		-	-
Tiền và tương đương tiền cuối kỳ	70	V.1	35.067.650.895	66.849.913.736

Người lập biểu



BÙI THỊ THỦY

Kế toán trưởng



TRỊNH THANH HÙNG



Ngày 20 Tháng 04 Năm 2017

Tổng Giám đốc

ĐỖ QUANG NGÔN

CÔNG TY CỔ PHẦN PHÁT TRIỂN HẠ TẦNG KỸ THUẬT

Địa chỉ: 230 Đại lộ Bình Dương, phường Phú Hòa, TP. Thủ Dầu Một, tỉnh Bình Dương

BÁO CÁO TÀI CHÍNH

Quý 1 năm 2017

BẢN THUYẾT MINH BÁO CÁO TÀI CHÍNH

Quý 1 năm 2017

I. ĐẶC ĐIỂM HOẠT ĐỘNG

1. Hình thức sở hữu vốn

Công ty Cổ phần Phát triển Hạ tầng kỹ thuật (sau đây gọi tắt là "Công ty") là Công ty cổ phần.

2. Lĩnh vực kinh doanh

Lĩnh vực kinh doanh của Công ty là dịch vụ, kinh doanh bất động sản, xây dựng.

3. Ngành nghề kinh doanh

Hoạt động kinh doanh chính của Công ty là: Duy tu, sửa chữa, khai thác thu phí giao thông; Xây dựng dân dụng và công nghiệp; Dịch vụ môi giới, định giá, sàn giao dịch, tư vấn, đấu giá, quảng cáo, quản lý bất động sản, kinh doanh bất động sản.

4. Chu kỳ sản xuất, kinh doanh thông thường

Chu kỳ sản xuất kinh doanh thông thường của Công ty không quá 12 tháng.

5. Cấu trúc Công ty

Các Công ty con

Tên Công ty	Địa chỉ trụ sở chính	Hoạt động kinh doanh chính	Tỷ lệ vốn góp	Tỷ lệ lợi ích	Tỷ lệ quyền biểu quyết
Công ty TNHH MTV Khách sạn Becamex	Becamex Hotel, 230 Đại Lộ Bình Dương, TP. Thủ Dầu Một, tỉnh Bình Dương	Kinh doanh nhà hàng và các dịch vụ ăn uống, tổ chức sự kiện, các dịch vụ khách sạn, đại lý vé máy bay, tàu hỏa	100%	100%	100%
Công ty TNHH MTV Thương mại Becamex	Becamex Tower, 230 Đại Lộ Bình Dương, TP. Thủ Dầu Một, tỉnh Bình Dương	Kinh doanh hoạt động trung tâm thương mại, du lịch, vận tải hành khách, đại lý vé máy bay, tàu hỏa	100%	100%	100%

6. Tuyên bố về khả năng so sánh thông tin trên Báo cáo tài chính

Các số liệu tương ứng của năm nay so sánh được với số liệu của năm trước.

7. Nhân viên

Tại ngày kết thúc kỳ kế toán Công ty có 266 nhân viên đang làm việc (số đầu năm là 263 nhân viên).

II. NĂM TÀI CHÍNH, ĐƠN VỊ TIỀN TỆ SỬ DỤNG TRONG KÊ TOÁN

1. Năm tài chính

CÔNG TY CỔ PHẦN PHÁT TRIỂN HẠ TẦNG KỸ THUẬT

Địa chỉ: 230 Đại lộ Bình Dương, phường Phú Hòa, TP. Thủ Dầu Một, tỉnh Bình Dương

BÁO CÁO TÀI CHÍNH

Quý I năm 2017

Bản thuyết minh Báo cáo tài chính (tiếp theo)

Năm tài chính của Công ty bắt đầu từ ngày 01 tháng 01 và kết thúc vào ngày 31 tháng 12 hàng năm.

2. Đơn vị tiền tệ sử dụng trong kế toán

Đơn vị tiền tệ sử dụng trong kế toán là Đồng Việt Nam (VND) do phần lớn các nghiệp vụ được thực hiện bằng đơn vị tiền tệ VND.

III. CHUẨN MỰC VÀ CHẾ ĐỘ KẾ TOÁN ÁP DỤNG

1. Chế độ kế toán áp dụng

Công ty áp dụng các Chuẩn mực Kế toán Việt Nam, Chế độ Kế toán doanh nghiệp Việt Nam được ban hành theo Thông tư số 200/2014/TT-BTC ngày 22 tháng 12 năm 2014 và các thông tư hướng dẫn thực hiện chuẩn mực kế toán của Bộ Tài chính trong việc lập và trình bày Báo cáo tài chính.

2. Tuyên bố về việc tuân thủ chuẩn mực kế toán và chế độ kế toán

Ban Tổng Giám đốc đảm bảo đã tuân thủ yêu cầu của các Chuẩn mực Kế toán Việt Nam, Chế độ Kế toán doanh nghiệp Việt Nam được ban hành theo Thông tư số 200/2014/TT-BTC ngày 22 tháng 12 năm 2014 cũng như các thông tư hướng dẫn thực hiện chuẩn mực kế toán của Bộ Tài chính trong việc lập và trình bày Báo cáo tài chính.

IV. CÁC CHÍNH SÁCH KẾ TOÁN ÁP DỤNG

1. Cơ sở lập Báo cáo tài chính

Báo cáo tài chính được lập trên cơ sở kế toán dồn tích (trừ các thông tin liên quan đến các luồng tiền).

2. Tiền và các khoản tương đương tiền

Tiền bao gồm tiền mặt và tiền gửi ngân hàng không kỳ hạn. Các khoản tương đương tiền là các khoản đầu tư ngắn hạn có thời hạn thu hồi không quá 03 tháng kể từ ngày đầu tư, có khả năng chuyển đổi dễ dàng thành một lượng tiền xác định và không có rủi ro trong việc chuyển đổi thành tiền tại thời điểm báo cáo.

3. Các khoản đầu tư tài chính

Các khoản đầu tư tài chính của Công ty chỉ bao gồm các khoản đầu tư vào Công ty con.

Công ty con

Công ty con là doanh nghiệp chịu sự kiểm soát của Công ty. Việc kiểm soát đạt được khi Công ty có khả năng kiểm soát các chính sách tài chính và hoạt động của doanh nghiệp nhận đầu tư nhằm thu được lợi ích kinh tế từ các hoạt động của doanh nghiệp đó.

Ghi nhận ban đầu

Các khoản đầu tư vào Công ty con được ghi nhận ban đầu theo giá gốc, bao gồm giá mua hoặc khoản góp vốn cộng các chi phí liên quan trực tiếp đến việc đầu tư. Trường hợp đầu tư bằng tài sản phi tiền tệ, giá phí khoản đầu tư được ghi nhận theo giá trị hợp lý của tài sản phi tiền tệ tại thời điểm phát sinh.

CÔNG TY CỔ PHẦN PHÁT TRIỂN HẠ TẦNG KỸ THUẬT

Địa chỉ: 230 Đại lộ Bình Dương, phường Phú Hòa, TP. Thủ Dầu Một, tỉnh Bình Dương

BÁO CÁO TÀI CHÍNH

Quý I năm 2017

Bản thuyết minh Báo cáo tài chính (tiếp theo)

Cổ tức và lợi nhuận của các năm trước khi khoản đầu tư được mua được hạch toán giảm giá trị của chính khoản đầu tư đó. Cổ tức và lợi nhuận của các kỳ sau khi khoản đầu tư được mua được ghi nhận doanh thu. Cổ tức được nhận bằng cổ phiếu chỉ được theo dõi số lượng cổ phiếu tăng thêm, không ghi nhận giá trị cổ phiếu nhận được.

Dự phòng tổn thất cho các khoản đầu tư vào Công ty con

Dự phòng tổn thất cho các khoản đầu tư vào Công ty con được trích lập khi Công ty con bị lỗ với mức trích lập bằng chênh lệch giữa vốn góp thực tế của các bên tại Công ty con và vốn chủ sở hữu thực có nhân với tỷ lệ góp vốn của Công ty so với tổng số vốn góp thực tế của các bên tại Công ty con. Nếu Công ty con là đối tượng lập Báo cáo tài chính hợp nhất thì căn cứ để xác định dự phòng tổn thất là Báo cáo tài chính hợp nhất.

Tăng, giảm số dự phòng tổn thất đầu tư vào Công ty con cần phải trích lập tại ngày kết thúc năm tài chính được ghi nhận vào chi phí tài chính.

4. Các khoản phải thu

Các khoản nợ phải thu được trình bày theo giá trị ghi sổ trừ đi các khoản dự phòng phải thu khó đòi.

Việc phân loại các khoản phải thu là phải thu khách hàng và phải thu khác được thực hiện theo nguyên tắc sau:

- Phải thu của khách hàng phản ánh các khoản phải thu mang tính chất thương mại phát sinh từ giao dịch có tính chất mua – bán giữa Công ty và người mua là đơn vị độc lập với Công ty
- Phải thu khác phản ánh các khoản phải thu không có tính thương mại, không liên quan đến giao dịch mua – bán.

Dự phòng phải thu khó đòi được lập cho từng khoản nợ phải thu khó đòi căn cứ vào tuổi nợ quá hạn của các khoản nợ hoặc dự kiến mức tổn thất có thể xảy ra, cụ thể như sau:

- Đối với nợ phải thu quá hạn thanh toán:
 - 30% giá trị đối với khoản nợ phải thu quá hạn từ trên 06 tháng đến dưới 01 năm.
 - 50% giá trị đối với khoản nợ phải thu quá hạn từ 01 năm đến dưới 02 năm.
 - 70% giá trị đối với khoản nợ phải thu quá hạn từ 02 năm đến dưới 03 năm.
 - 100% giá trị đối với khoản nợ phải thu quá hạn từ 03 năm trở lên.
- Đối với nợ phải thu chưa quá hạn thanh toán nhưng khó có khả năng thu hồi: căn cứ vào dự kiến mức tổn thất để lập dự phòng.

Tăng, giảm số dự phòng nợ phải thu khó đòi cần phải trích lập tại ngày kết thúc năm tài chính được ghi nhận vào chi phí quản lý doanh nghiệp.

5. Hàng tồn kho

Hàng tồn kho được ghi nhận theo giá thấp hơn giữa giá gốc và giá trị thuần có thể thực hiện được.

Giá gốc hàng tồn kho được xác định như sau:

- Nguyên vật liệu, hàng hóa: bao gồm chi phí mua và các chi phí liên quan trực tiếp khác phát sinh để có được hàng tồn kho ở địa điểm và trạng thái hiện tại.
- Đối với hàng hóa bất động sản và chi phí sản xuất kinh doanh dở dang: bao gồm chi phí quyền sử dụng đất, các chi phí trực tiếp và các chi phí chung có liên quan phát sinh trong quá trình đầu tư xây dựng bất động sản.

CÔNG TY CỔ PHẦN PHÁT TRIỂN HẠ TẦNG KỸ THUẬT

Địa chỉ: 230 Đại lộ Bình Dương, phường Phú Hòa, TP. Thủ Dầu Một, tỉnh Bình Dương

BÁO CÁO TÀI CHÍNH

Quý I năm 2017

Bản thuyết minh Báo cáo tài chính (tiếp theo)

Giá gốc của hàng tồn kho được tính theo phương pháp nhập trước, xuất trước và được hạch toán theo phương pháp kê khai thường xuyên.

Giá trị thuần có thể thực hiện được là giá bán ước tính của hàng tồn kho trong kỳ sản xuất, kinh doanh bình thường trừ chi phí ước tính để hoàn thành và chi phí ước tính cần thiết cho việc tiêu thụ chúng.

Dự phòng giảm giá hàng tồn kho được lập cho từng mặt hàng tồn kho có giá gốc lớn hơn giá trị thuần có thể thực hiện được. Đối với dịch vụ cung cấp dở dang, việc lập dự phòng giảm giá được tính theo từng loại dịch vụ có mức giá riêng biệt. Tăng, giảm số dư dự phòng giảm giá hàng tồn kho cần phải trích lập tại ngày kết thúc năm tài chính được ghi nhận vào giá vốn hàng bán.

6. Chi phí trả trước

Chi phí trả trước bao gồm các chi phí thực tế đã phát sinh nhưng có liên quan đến kết quả hoạt động sản xuất kinh doanh của nhiều năm tài chính. Chi phí trả trước của Công ty chủ yếu là công cụ, dụng cụ, chi phí duy tu sửa chữa Quốc lộ 13 và thiết bị thu phí tự động. Các chi phí trả trước này được phân bổ trong khoảng thời gian trả trước hoặc thời gian các lợi ích kinh tế tương ứng được tạo ra từ các chi phí này.

Công cụ, dụng cụ

Các công cụ, dụng cụ đã đưa vào sử dụng được phân bổ vào chi phí theo phương pháp đường thẳng với thời gian phân bổ không quá 03 năm.

Chi phí duy tu, sửa chữa Quốc lộ 13

Các khoản duy tu, sửa chữa Quốc lộ 13 được phân bổ vào chi phí theo thời gian sử dụng hữu ích ước tính.

Thiết bị thu phí tự động

Các thiết bị thu phí tự động được phân bổ vào chi phí với thời gian phân bổ không quá 03 năm.

7. Tài sản thuê hoạt động

Thuê tài sản được phân loại là thuê hoạt động nếu phần lớn rủi ro và lợi ích gắn liền với quyền sở hữu tài sản thuộc về người cho thuê. Chi phí thuê hoạt động được phân ảnh vào chi phí theo phương pháp đường thẳng cho suốt thời hạn thuê tài sản, không phụ thuộc vào phương thức thanh toán tiền thuê.

8. Tài sản cố định hữu hình

Tài sản cố định hữu hình được thể hiện theo nguyên giá trừ hao mòn lũy kế. Nguyên giá tài sản cố định hữu hình bao gồm toàn bộ các chi phí mà Công ty phải bỏ ra để có được tài sản cố định tính đến thời điểm đưa tài sản đó vào trạng thái sẵn sàng sử dụng. Các chi phí phát sinh sau ghi nhận ban đầu chỉ được ghi tăng nguyên giá tài sản cố định nếu các chi phí này chắc chắn làm tăng lợi ích kinh tế trong tương lai do sử dụng tài sản đó. Các chi phí phát sinh không thỏa mãn điều kiện trên được ghi nhận là chi phí sản xuất, kinh doanh trong kỳ.

Khi tài sản cố định hữu hình được bán hay thanh lý, nguyên giá và giá trị hao mòn lũy kế được xóa sổ và lãi, lỗ phát sinh do thanh lý được ghi nhận vào thu nhập hay chi phí trong kỳ.

Tài sản cố định hữu hình được khấu hao theo phương pháp đường thẳng dựa trên thời gian hữu dụng ước tính. Số năm khấu hao của các loại tài sản cố định hữu hình như sau:

Loại tài sản cố định

Số năm

CÔNG TY CỔ PHẦN PHÁT TRIỂN HẠ TẦNG KỸ THUẬT

Địa chỉ: 230 Đại lộ Bình Dương, phường Phú Hòa, TP. Thủ Dầu Một, tỉnh Bình Dương.

BÁO CÁO TÀI CHÍNH

Quý I năm 2017

Bản thuyết minh Báo cáo tài chính (tiếp theo)

<u>Loại tài sản cố định</u>	<u>Số năm</u>
Nhà cửa, vật kiến trúc	05 – 50
Máy móc và thiết bị	05 – 10
Phương tiện vận tải, truyền dẫn	06
Thiết bị, dụng cụ quản lý	05 – 08

9. Tài sản cố định vô hình

Tài sản cố định vô hình được thể hiện theo nguyên giá trừ hao mòn lũy kế.

Nguyên giá tài sản cố định vô hình bao gồm toàn bộ các chi phí mà Công ty phải bỏ ra để có được tài sản cố định tính đến thời điểm đưa tài sản đó vào trạng thái sẵn sàng sử dụng. Chi phí liên quan đến tài sản cố định vô hình phát sinh sau khi ghi nhận ban đầu được ghi nhận là chi phí sản xuất, kinh doanh trong kỳ trừ khi các chi phí này gắn liền với một tài sản cố định vô hình cụ thể và làm tăng lợi ích kinh tế từ các tài sản này.

Khi tài sản cố định vô hình được bán hay thanh lý, nguyên giá và giá trị hao mòn lũy kế được xóa sổ và lãi, lỗ phát sinh do thanh lý được ghi nhận vào thu nhập hay chi phí trong kỳ.

Tài sản cố định vô hình của Công ty chỉ có phần mềm máy tính.

Chi phí liên quan đến các chương trình phần mềm máy tính không phải là một bộ phận gắn kết với phần cứng có liên quan được vốn hóa. Nguyên giá của phần mềm máy tính là toàn bộ các chi phí mà Công ty đã chi ra tính đến thời điểm đưa phần mềm vào sử dụng. Phần mềm máy tính được khấu hao theo phương pháp đường thẳng trong 05 năm.

10. Bất động sản đầu tư

Bất động sản đầu tư là quyền sử dụng đất, nhà, một phần của nhà hoặc cơ sở hạ tầng thuộc sở hữu của Công ty hay thuê tài chính được sử dụng nhằm mục đích thu lợi từ việc cho thuê hoặc chờ tăng giá. Bất động sản đầu tư cho thuê được thể hiện theo nguyên giá trừ hao mòn lũy kế. Bất động sản đầu tư chờ tăng giá được trình bày theo nguyên giá trừ suy giảm giá trị. Nguyên giá của bất động sản đầu tư là toàn bộ các chi phí mà Công ty phải bỏ ra hoặc giá trị hợp lý của các khoản đưa ra để trao đổi nhằm có được bất động sản đầu tư tính đến thời điểm mua hoặc xây dựng hoàn thành.

Các chi phí liên quan đến bất động sản đầu tư phát sinh sau ghi nhận ban đầu được ghi nhận vào chi phí, trừ khi chi phí này có khả năng chắc chắn làm cho bất động sản đầu tư tạo ra lợi ích kinh tế trong tương lai nhiều hơn mức hoạt động được đánh giá ban đầu thì được ghi tăng nguyên giá.

Khi bất động sản đầu tư được bán, nguyên giá và giá trị hao mòn lũy kế được xóa sổ và lãi, lỗ nào phát sinh được hạch toán vào thu nhập hay chi phí trong kỳ.

Việc chuyển từ bất động sản chủ sở hữu sử dụng hoặc hàng tồn kho thành bất động sản đầu tư chỉ khi chủ sở hữu chấm dứt sử dụng tài sản đó và bắt đầu cho bên khác thuê hoạt động hoặc khi kết thúc giai đoạn xây dựng. Việc chuyển từ bất động sản đầu tư sang bất động sản chủ sở hữu sử dụng hay hàng tồn kho chỉ khi chủ sở hữu bắt đầu sử dụng tài sản này hoặc bắt đầu triển khai cho mục đích bán. Việc chuyển từ bất động sản đầu tư sang bất động sản chủ sở hữu sử dụng hoặc hàng tồn kho không làm thay đổi nguyên giá hay giá trị còn lại của bất động sản tại ngày chuyển đổi.

Bất động sản đầu tư sử dụng để cho thuê được khấu hao theo phương pháp đường thẳng dựa trên thời gian hữu dụng ước tính. Số năm khấu hao của bất động sản đầu tư là 50 năm.

CÔNG TY CỔ PHẦN PHÁT TRIỂN HẠ TẦNG KỸ THUẬT

Địa chỉ: 230 Đại lộ Bình Dương, phường Phú Hòa, TP. Thủ Dầu Một, tỉnh Bình Dương

BÁO CÁO TÀI CHÍNH

Quý 1 năm 2017

Bản thuyết minh Báo cáo tài chính (tiếp theo)

11. Các khoản nợ phải trả và chi phí phải trả

Các khoản nợ phải trả và chi phí phải trả được ghi nhận cho số tiền phải trả trong tương lai liên quan đến hàng hóa và dịch vụ đã nhận được. Chi phí phải trả được ghi nhận dựa trên các ước tính hợp lý về số tiền phải trả.

Việc phân loại các khoản phải trả là phải trả người bán, chi phí phải trả và phải trả khác được thực hiện theo nguyên tắc sau:

- Phải trả người bán phản ánh các khoản phải trả mang tính chất thương mại phát sinh từ giao dịch mua hàng hóa, dịch vụ, tài sản và người bán là đơn vị độc lập với Công ty.
- Chi phí phải trả phản ánh các khoản phải trả cho hàng hóa, dịch vụ đã nhận được từ người bán hoặc đã cung cấp cho người mua nhưng chưa chi trả do chưa có hóa đơn hoặc chưa đủ hồ sơ, tài liệu kế toán và các khoản phải trả cho người lao động về tiền lương nghỉ phép, các khoản chi phí sản xuất, kinh doanh phải trích trước.
- Phải trả khác phản ánh các khoản phải trả không có tính thương mại, không liên quan đến giao dịch mua, bán, cung cấp hàng hóa dịch vụ.

Các khoản nợ phải trả và chi phí phải trả được phân loại ngắn hạn và dài hạn trên Bảng cân đối kế toán căn cứ theo kỳ hạn còn lại tại ngày kết thúc năm tài chính.

12. Trái phiếu thường

Trái phiếu thường là trái phiếu không có quyền chuyển đổi thành cổ phiếu.

Giá trị ghi sổ của trái phiếu thường được phản ánh trên cơ sở thuần bằng trị giá trái phiếu theo mệnh giá trừ cho chi phí phát hành trái phiếu.

Chi phí phát hành trái phiếu được phân bổ dần phù hợp với kỳ hạn trái phiếu theo phương pháp đường thẳng hoặc phương pháp lãi suất thực tế và ghi nhận vào chi phí tài chính hoặc vốn hóa.

13. Vốn chủ sở hữu

Vốn góp của chủ sở hữu

Vốn góp của chủ sở hữu được ghi nhận theo số vốn thực tế đã góp của các cổ đông.

Thặng dư vốn cổ phần

Thặng dư vốn cổ phần được ghi nhận theo số chênh lệch giữa giá phát hành và mệnh giá cổ phiếu khi phát hành lần đầu hoặc phát hành bổ sung, chênh lệch giữa giá tái phát hành và giá trị sổ sách của cổ phiếu quỹ và cấu phần vốn của trái phiếu chuyển đổi khi đáo hạn. Chi phí trực tiếp liên quan đến việc phát hành bổ sung cổ phiếu và tái phát hành cổ phiếu quỹ được ghi giảm thặng dư vốn cổ phần.

14. Phân phối lợi nhuận

Lợi nhuận sau thuế thu nhập doanh nghiệp được phân phối cho các cổ đông sau khi đã trích lập các quỹ theo Điều lệ của Công ty cũng như các quy định của pháp luật và đã được Đại hội đồng cổ đông phê duyệt.

Việc phân phối lợi nhuận cho các cổ đông được cân nhắc đến các khoản mục phi tiền tệ nằm trong lợi nhuận sau thuế chưa phân phối có thể ảnh hưởng đến luồng tiền và khả năng chi trả cổ tức như lãi do đánh giá lại tài sản mang đi góp vốn, lãi do đánh giá lại các khoản mục tiền tệ, các công cụ tài chính và các khoản mục phi tiền tệ khác.

CÔNG TY CỔ PHẦN PHÁT TRIỂN HẠ TẦNG KỸ THUẬT

Địa chỉ: 230 Đại lộ Bình Dương, phường Phú Hòa, TP. Thủ Dầu Một, tỉnh Bình Dương

BÁO CÁO TÀI CHÍNH

Quý I năm 2017

Bản thuyết minh Báo cáo tài chính (tiếp theo)

Cổ tức được ghi nhận là nợ phải trả khi được Đại hội đồng cổ đông phê duyệt.

15. Ghi nhận doanh thu và thu nhập

Doanh thu cung cấp dịch vụ

Doanh thu cung cấp dịch vụ được ghi nhận khi đồng thời thỏa mãn các điều kiện sau:

- Doanh thu được xác định tương đối chắc chắn. Khi Hợp đồng quy định người mua được quyền trả lại dịch vụ đã mua theo những điều kiện cụ thể, doanh thu chỉ được ghi nhận khi những điều kiện cụ thể đó không còn tồn tại và người mua không được quyền trả lại dịch vụ đã cung cấp.
- Công ty đã hoặc sẽ thu được lợi ích kinh tế từ giao dịch cung cấp dịch vụ đó.
- Xác định được phần công việc đã hoàn thành vào thời điểm báo cáo.
- Xác định được chi phí phát sinh cho giao dịch và chi phí để hoàn thành giao dịch cung cấp dịch vụ đó.

Trường hợp dịch vụ được thực hiện trong nhiều kỳ thì doanh thu được ghi nhận trong kỳ được căn cứ vào kết quả phần công việc đã hoàn thành vào ngày kết thúc năm tài chính.

Doanh thu bán bất động sản

Doanh thu bán bất động sản mà Công ty là chủ đầu tư được ghi nhận khi thỏa mãn đồng thời tất cả các điều kiện sau:

- Bất động sản đã hoàn thành toàn bộ và bàn giao cho người mua, Công ty đã chuyển giao rủi ro và lợi ích gắn liền với quyền sở hữu bất động sản cho người mua.
- Công ty không còn nắm giữ quyền quản lý bất động sản như người sở hữu bất động sản hoặc quyền kiểm soát bất động sản.
- Doanh thu được xác định tương đối chắc chắn.
- Công ty đã thu được hoặc sẽ thu được lợi ích kinh tế từ giao dịch bán bất động sản.
- Xác định được chi phí liên quan đến giao dịch bán bất động sản.

Trường hợp khách hàng có quyền hoàn thiện nội thất của bất động sản và Công ty thực hiện việc hoàn thiện nội thất của bất động sản theo đúng thiết kế, mẫu mã, yêu cầu của khách hàng theo một Hợp đồng hoàn thiện nội thất bất động sản riêng thì doanh thu được ghi nhận khi hoàn thành, bàn giao phần xây thô cho khách hàng.

Doanh thu bán lô đất đã xây dựng cơ sở hạ tầng

Doanh thu bán lô đất đã xây dựng cơ sở hạ tầng được ghi nhận khi đã hoàn thành cơ bản công tác xây dựng cơ sở hạ tầng và lô đất đã được bàn giao cho khách hàng.

Doanh thu cho thuê tài sản hoạt động

Doanh thu cho thuê tài sản hoạt động được ghi nhận theo phương pháp đường thẳng trong suốt thời gian cho thuê. Tiền cho thuê nhận trước của nhiều kỳ được phân bổ vào doanh thu phù hợp với thời gian cho thuê.

Tiền lãi

Tiền lãi được ghi nhận trên cơ sở thời gian và lãi suất thực tế từng kỳ.

Cổ tức và lợi nhuận được chia

Lợi nhuận được chia được ghi nhận khi Công ty được quyền nhận lợi nhuận từ việc góp vốn.

CÔNG TY CỔ PHẦN PHÁT TRIỂN HẠ TẦNG KỸ THUẬT

Địa chỉ: 230 Đại lộ Bình Dương, phường Phú Hòa, TP. Thủ Dầu Một, tỉnh Bình Dương

BÁO CÁO TÀI CHÍNH

Quý 1 năm 2017

Bản thuyết minh Báo cáo tài chính (tiếp theo)

16. Các khoản giảm trừ doanh thu

Các khoản giảm trừ doanh thu bao gồm giảm giá hàng bán, hàng bán bị trả lại phát sinh cùng kỳ tiêu thụ sản phẩm, hàng hóa, dịch vụ được điều chỉnh giảm doanh thu của kỳ phát sinh.

Trường hợp sản phẩm, hàng hóa, dịch vụ đã tiêu thụ từ các năm trước, đến năm nay mới phát sinh chiết khấu thương mại, giảm giá hàng bán, trả lại thì được ghi giảm doanh thu theo nguyên tắc:

- Nếu khoản giảm giá, trả lại phát sinh trước thời điểm phát hành Báo cáo tài chính: ghi giảm doanh thu trên Báo cáo tài chính của năm nay.
- Nếu khoản giảm giá, trả lại phát sinh sau thời điểm phát hành Báo cáo tài chính: ghi giảm doanh thu trên Báo cáo tài chính của kỳ sau.

17. Chi phí đi vay

Chi phí đi vay bao gồm lãi tiền vay và các chi phí khác phát sinh liên quan trực tiếp đến các khoản vay.

Chi phí đi vay được ghi nhận vào chi phí khi phát sinh. Trường hợp chi phí đi vay liên quan trực tiếp đến việc đầu tư xây dựng hoặc sản xuất tài sản dở dang cần có một thời gian đủ dài (trên 12 tháng) để có thể đưa vào sử dụng theo mục đích định trước hoặc bán thì chi phí đi vay này được tính vào giá trị của tài sản đó. Đối với khoản vay riêng phục vụ việc xây dựng tài sản cố định, bất động sản đầu tư, lãi vay được vốn hóa kể cả khi thời gian xây dựng dưới 12 tháng. Các khoản thu nhập phát sinh từ việc đầu tư tạm thời các khoản vay được ghi giảm nguyên giá tài sản có liên quan.

Đối với các khoản vốn vay chung trong đó có sử dụng cho mục đích đầu tư xây dựng hoặc sản xuất tài sản dở dang thì chi phí đi vay vốn hóa được xác định theo tỷ lệ vốn hóa đối với chi phí lũy kế bình quân gia quyền phát sinh cho việc đầu tư xây dựng cơ bản hoặc sản xuất tài sản đó. Tỷ lệ vốn hóa được tính theo tỷ lệ lãi suất bình quân gia quyền của các khoản vay chưa trả trong kỳ, ngoại trừ các khoản vay riêng biệt phục vụ cho mục đích hình thành một tài sản cụ thể.

18. Các khoản chi phí

Chi phí là những khoản làm giảm lợi ích kinh tế được ghi nhận tại thời điểm giao dịch phát sinh hoặc khi có khả năng tương đối chắc chắn sẽ phát sinh trong tương lai không phân biệt đã chi tiền hay chưa.

Các khoản chi phí và khoản doanh thu do nó tạo ra phải được ghi nhận đồng thời theo nguyên tắc phù hợp. Trong trường hợp nguyên tắc phù hợp xung đột với nguyên tắc thận trọng, chi phí được ghi nhận căn cứ vào bản chất và quy định của các chuẩn mực kế toán để đảm bảo phản ánh giao dịch một cách trung thực, hợp lý.

19. Thuế thu nhập doanh nghiệp

Chi phí thuế thu nhập doanh nghiệp bao gồm thuế thu nhập hiện hành và thuế thu nhập hoãn lại.

Thuế thu nhập hiện hành

Thuế thu nhập hiện hành là khoản thuế được tính dựa trên thu nhập tính thuế. Thu nhập tính thuế chênh lệch so với lợi nhuận kế toán là do điều chỉnh các khoản chênh lệch tạm thời giữa thuế và kế toán, các chi phí không được trừ cũng như điều chỉnh các khoản thu nhập không phải chịu thuế và các khoản lỗ được chuyển.

CÔNG TY CỔ PHẦN PHÁT TRIỂN HẠ TẦNG KỸ THUẬT

Địa chỉ: 230 Đại lộ Bình Dương, phường Phú Hòa, TP. Thủ Dầu Một, tỉnh Bình Dương

BÁO CÁO TÀI CHÍNH

Quý 1 năm 2017

Bản thuyết minh Báo cáo tài chính (tiếp theo)

Thuế thu nhập hoãn lại

Thuế thu nhập hoãn lại là khoản thuế thu nhập doanh nghiệp sẽ phải nộp hoặc sẽ được hoãn lại do chênh lệch tạm thời giữa giá trị ghi sổ của tài sản và nợ phải trả cho mục đích lập Báo cáo tài chính và cơ sở tính thuế thu nhập. Thuế thu nhập hoãn lại phải trả được ghi nhận cho tất cả các khoản chênh lệch tạm thời chịu thuế. Tài sản thuế thu nhập hoãn lại chỉ được ghi nhận khi chắc chắn trong tương lai sẽ có lợi nhuận tính thuế để sử dụng những chênh lệch tạm thời được khấu trừ này.

Giá trị ghi sổ của tài sản thuế thu nhập doanh nghiệp hoãn lại được xem xét lại vào ngày kết thúc năm tài chính và sẽ được ghi giảm đến mức đảm bảo chắc chắn có đủ lợi nhuận tính thuế cho phép lợi ích của một phần hoặc toàn bộ tài sản thuế thu nhập hoãn lại được sử dụng. Các tài sản thuế thu nhập doanh nghiệp hoãn lại chưa được ghi nhận trước đây được xem xét lại vào ngày kết thúc năm tài chính và được ghi nhận khi chắc chắn có đủ lợi nhuận tính thuế để có thể sử dụng các tài sản thuế thu nhập hoãn lại chưa ghi nhận này.

Tài sản thuế thu nhập hoãn lại và thuế thu nhập hoãn lại phải trả được xác định theo thuế suất dự tính sẽ áp dụng cho năm tài sản được thu hồi hay nợ phải trả được thanh toán dựa trên các mức thuế suất có hiệu lực tại ngày kết thúc năm tài chính. Thuế thu nhập hoãn lại được ghi nhận vào Báo cáo kết quả hoạt động kinh doanh và chỉ ghi trực tiếp vào vốn chủ sở hữu khi khoản thuế đó liên quan đến các khoản mục được ghi thẳng vào vốn chủ sở hữu.

Tài sản thuế thu nhập hoãn lại và thuế thu nhập hoãn lại phải trả được bù trừ khi:

- Công ty có quyền hợp pháp được bù trừ giữa tài sản thuế thu nhập hiện hành với thuế thu nhập hiện hành phải nộp; và
- Các tài sản thuế thu nhập hoãn lại và thuế thu nhập hoãn lại phải trả này liên quan đến thuế thu nhập doanh nghiệp được quản lý bởi cùng một cơ quan thuế:
 - Đối với cùng một đơn vị chịu thuế; hoặc
 - Công ty dự định thanh toán thuế thu nhập hiện hành phải trả và tài sản thuế thu nhập hiện hành trên cơ sở thuần hoặc thu hồi tài sản đồng thời với việc thanh toán nợ phải trả trong từng kỳ tương lai khi các khoản trọng yếu của thuế thu nhập hoãn lại phải trả hoặc tài sản thuế thu nhập hoãn lại được thanh toán hoặc thu hồi.

20. Bên liên quan

Các bên được coi là liên quan nếu một bên có khả năng kiểm soát hoặc có ảnh hưởng đáng kể đối với bên kia trong việc ra quyết định các chính sách tài chính và hoạt động. Các bên cũng được xem là bên liên quan nếu cùng chịu sự kiểm soát chung hay chịu ảnh hưởng đáng kể chung.

Trong việc xem xét mối quan hệ của các bên liên quan, bản chất của mối quan hệ được chú trọng nhiều hơn hình thức pháp lý.

21. Báo cáo theo bộ phận

Bộ phận theo lĩnh vực kinh doanh là một phần có thể xác định riêng biệt tham gia vào quá trình sản xuất hoặc cung cấp sản phẩm, dịch vụ và có rủi ro và lợi ích kinh tế khác với các bộ phận kinh doanh khác.

Bộ phận theo khu vực địa lý là một phần có thể xác định riêng biệt tham gia vào quá trình sản xuất hoặc cung cấp sản phẩm, dịch vụ trong phạm vi một môi trường kinh tế cụ thể và có rủi ro và lợi ích kinh tế khác với các bộ phận kinh doanh trong các môi trường kinh tế khác.

Thông tin bộ phận được lập và trình bày phù hợp với chính sách kế toán áp dụng cho việc lập và trình bày Báo cáo tài chính của Công ty.

CÔNG TY CỔ PHẦN PHÁT TRIỂN HẠ TẦNG KỸ THUẬT

Địa chỉ: 230 Đại lộ Bình Dương, phường Phú Hòa, TP. Thủ Dầu Một, tỉnh Bình Dương

BÁO CÁO TÀI CHÍNH

Quý I năm 2017

Bản thuyết minh Báo cáo tài chính (tiếp theo)**V. THÔNG TIN BỔ SUNG CHO CÁC KHOẢN MỤC TRÌNH BÀY TRONG BẢNG CÂN ĐỐI KẾ TOÁN****1. Tiền và các khoản tương đương tiền**

	<u>Số cuối kỳ</u>	<u>Số đầu năm</u>
Tiền mặt	1.029.621.790	10.788.991.739
Tiền gửi ngân hàng không kỳ hạn	18.648.236.449	32.818.429.025
Các khoản tương đương tiền ^(*)	15.389.792.656	385.488.191
Cộng	<u>35.067.650.895</u>	<u>43.992.908.955</u>

^(*) Tiền gửi ngân hàng có kỳ hạn gốc không quá 03 tháng.**2. Phải thu ngắn hạn/dài hạn của khách hàng****2a. Phải thu ngắn hạn của khách hàng**

	<u>Số cuối kỳ</u>	<u>Số đầu năm</u>
Phải thu các bên liên quan	85.086.124.296	1.634.520.514.532
Tổng Công ty Đầu tư và Phát triển Công nghiệp - TNHH MTV	78.877.195.394	1.509.481.664.267
Công ty Cổ phần Phát triển đô thị	-	109.172.628.000
Công ty TNHH MTV Khách sạn Becamex	412.500.000	412.500.000
Công ty TNHH MTV Thương mại Becamex	1.353.000.000	1.449.816.059
Công ty TNHH Becamex Tokyu	4.443.428.902	14.003.906.206
Phải thu các khách hàng khác	562.176.609.218	689.399.210.893
Công ty Cổ phần Dịch vụ Thương mại và Xây dựng Địa ốc Kim Oanh	8.554.086.991	11.040.337.991
Các khách hàng khác	553.622.522.227	678.358.872.902
Cộng	<u>647.262.733.514</u>	<u>2.323.919.725.425</u>

2b. Phải thu dài hạn của khách hàng

	<u>Số cuối kỳ</u>	<u>Số đầu năm</u>
Phải thu các bên liên quan	181.507.047.000	73.759.181.000
Tổng Công ty Đầu tư và Phát triển Công nghiệp - TNHH MTV	8.650.664.000	10.075.426.000
Công ty Cổ phần Phát triển đô thị	172.856.383.000	63.683.755.000
Phải thu các khách hàng khác	255.647.246.209	152.220.004.882
Công ty Cổ phần Dịch vụ Thương mại và Xây dựng Địa ốc Kim Oanh	3.710.443.762	4.211.299.016
Các khách hàng khác	251.936.802.447	148.008.705.866
Cộng	<u>437.154.293.209</u>	<u>225.979.185.882</u>

3. Trả trước cho người bán ngắn hạn

	<u>Số cuối kỳ</u>	<u>Số đầu năm</u>
Trả trước cho các bên liên quan	19.619.115.288	19.619.115.288
Công ty Cổ phần Công nghệ & Truyền thông Việt Nam	24.752.463	24.752.463
Công ty Liên doanh TNHH Khu công nghiệp Việt	19.594.362.825	19.594.362.825

CÔNG TY CỔ PHẦN PHÁT TRIỂN HẠ TẦNG KỸ THUẬT

Địa chỉ: 230 Đại lộ Bình Dương, phường Phú Hòa, TP. Thủ Dầu Một, tỉnh Bình Dương

BÁO CÁO TÀI CHÍNH

Quý 1 năm 2017

Bản thuyết minh Báo cáo tài chính (tiếp theo)

	<u>Số cuối kỳ</u>	<u>Số đầu năm</u>
Nam Singapore		
<i>Trả trước cho các người bán khác</i>	<i>3.694.549.795</i>	<i>4.635.280.260</i>
Công ty Cổ phần Kiến trúc đô thị Ngôi sao Việt	214.500.000	214.500.000
Các nhà cung cấp khác	3.480.049.795	4.420.780.260
Cộng	<u>23.313.665.083</u>	<u>24.254.395.548</u>

4. Phải thu ngắn hạn/dài hạn khác**4a. Phải thu ngắn hạn khác**

	<u>Số cuối kỳ</u>		<u>Số đầu năm</u>	
	<u>Giá trị</u>	<u>Dự phòng</u>	<u>Giá trị</u>	<u>Dự phòng</u>
<i>Phải thu các bên liên quan</i>	<i>11.254.418.246</i>	<i>-</i>	<i>19.353.792.538</i>	<i>-</i>
Tổng Công ty Đầu tư và Phát triển Công nghiệp -TNHH MTV - Phải thu tiền lợi nhuận được chia từ Dự án Becamex City Center	11.254.418.246	-	11.254.418.246	-
Công ty TNHH MTV Khách sạn Becamex - Phải thu tiền cổ tức	-	-	4.564.243.363	-
Công ty TNHH MTV Thương mại Becamex - Phải thu tiền cổ tức	-	-	3.535.130.929	-
<i>Phải thu các tổ chức và cá nhân khác</i>	<i>4.962.217.010</i>	<i>-</i>	<i>5.230.824.134</i>	<i>-</i>
Tiền ứng để thi công hệ thống cấp nước	621.950.000	-	621.950.000	-
Chi hộ cho Ban quản lý tòa nhà chung cư New Horizon, tòa nhà Becamex Tower	242.822.314	-	132.948.084	-
Phải thu tiền chi hộ làm sổ cho khách hàng mua căn hộ Sunrise	315.720.800	-	315.720.800	-
Phải thu tiền chi hộ làm sổ cho khách hàng mua dự án The Green River	582.248.800	-	614.353.800	-
Phải thu tiền chi hộ làm sổ cho khách hàng mua dự án Phố TM IJC2	50.240.000	-	77.199.000	-
Thuế thu nhập doanh nghiệp tạm nộp cho số tiền nhận trước từ hoạt động chuyên nhượng bất động sản	88.584.410	-	87.442.346	-
Tạm ứng công tác	1.096.584.369	-	1.116.699.292	-
Các khoản ký quỹ ngắn hạn	106.000.000	-	40.000.000	-
Thuế GTGT chưa kê khai	-	-	2.178.558.229	-
Các khoản chi cho cán bộ nhân viên chưa có nguồn	1.787.124.129	-	-	-
Các khoản phải thu ngắn hạn khác	70.942.188	-	45.952.583	-
Cộng	<u>16.216.635.256</u>	<u>-</u>	<u>24.584.616.672</u>	<u>-</u>

CÔNG TY CỔ PHẦN PHÁT TRIỂN HẠ TẦNG KỸ THUẬT

Địa chỉ: 230 Đại lộ Bình Dương, phường Phú Hòa, TP. Thủ Dầu Một, tỉnh Bình Dương

BÁO CÁO TÀI CHÍNH

Quý 1 năm 2017

Bản thuyết minh Báo cáo tài chính (tiếp theo)

4b. Phải thu dài hạn khác

	Số cuối kỳ		Số đầu năm	
	Giá trị	Dự phòng	Giá trị	Dự phòng
Phải thu các bên liên quan	471.908.391.459	-	471.908.391.459	-
Tổng Công ty Đầu tư và Phát triển Công nghiệp - TNHH MTV - Tiền đầu tư góp vốn xây dựng Dự án Becamex City Center (*)	471.908.391.459	-	471.908.391.459	-
Phải thu các tổ chức khác	261.700.000	-	261.700.000	-
Ký quỹ ký cược dài hạn	261.700.000	-	261.700.000	-
Cộng	472.170.091.459	-	472.170.091.459	-

(*) Đây là dự án hợp tác kinh doanh với Tổng Công ty Đầu tư và Phát triển Công nghiệp - TNHH MTV để xây dựng Dự án Becamex City Center. Với diện tích hơn 61.000m², có tổng số vốn đầu tư lên tới 2.500 tỷ VND, dự án là một khu phức hợp các công trình dịch vụ như văn phòng làm việc, căn hộ cao cấp, trung tâm thương mại, khách sạn 5 sao, khu vui chơi nghỉ dưỡng, bãi đỗ xe, công viên,... và nhiều tiện ích khác. Một số công trình của dự án đã hoàn thành và đưa vào khai thác, một số công trình khác vẫn đang trong quá trình xây dựng để hoàn thiện.

5. Nợ xấu

	Thời gian quá hạn	Số cuối kỳ		Thời gian quá hạn	Số đầu năm	
		Giá gốc	Giá trị có thể thu hồi		Giá gốc	Giá trị có thể thu hồi
Các bên liên quan					2.588.368.000	2.588.368.000
Tổng Công ty Đầu tư và Phát triển Công nghiệp - TNHH MTV						
Phải thu tiền bán bất động sản	Dưới 06 tháng	-	-	Dưới 06 tháng	2.588.368.000	2.588.368.000
Các tổ chức và cá nhân khác		421.986.329.017	421.986.329.017		421.604.630.738	421.604.630.738
Công ty Cổ phần Dịch vụ Thương mại và Xây dựng Địa ốc Kim Oanh						
Phải thu tiền bán bất động sản	Từ 01 đến 02 năm	8.554.086.991	8.554.086.991	Từ 01 đến 02 năm	11.040.337.991	11.040.337.991
Phải thu các tổ chức và cá nhân khác						
Phải thu tiền bán bất động sản	Dưới 06 tháng	59.385.156.464	59.385.156.464	Dưới 06 tháng	71.729.327.654	71.729.327.654
	Từ 06 tháng đến 01 năm	53.701.984.294	53.701.984.294	Từ 06 tháng đến 01 năm	55.786.348.275	55.786.348.275
	Từ 01 đến 02 năm	129.406.016.312	129.406.016.312	Từ 01 đến 02 năm	130.424.801.762	130.424.801.762
	Từ 02 đến 03 năm	68.330.310.278	68.330.310.278	Từ 02 đến 03 năm	66.748.670.978	66.748.670.978

CÔNG TY CỔ PHẦN PHÁT TRIỂN HẠ TẦNG KỸ THUẬT

Địa chỉ: 230 Đại lộ Bình Dương, phường Phú Hòa, TP. Thủ Dầu Một, tỉnh Bình Dương

BÁO CÁO TÀI CHÍNH

Quý 1 năm 2017

Bản thuyết minh Báo cáo tài chính (tiếp theo)

	Số cuối kỳ		Số đầu năm			
	Thời gian quá hạn	Giá gốc	Thời gian quá hạn	Giá gốc		
		Giá trị có thể thu hồi		Giá trị có thể thu hồi		
	<i>Trên 03 năm</i>	102.608.774.678	102.608.774.678	<i>Trên 03 năm</i>	85.875.144.078	85.875.144.078
Cộng		421.986.329.017	421.986.329.017		424.192.998.738	424.192.998.738

6. Hàng tồn kho

	Số cuối kỳ		Số đầu năm	
	Giá gốc	Dự phòng	Giá gốc	Dự phòng
Công cụ, dụng cụ	1.982.328.041	-	251.521.886	-
Chi phí sản xuất, kinh doanh dở dang ^(*)	5.041.101.650.375	-	4.993.465.385.284	-
Hàng hóa bất động sản	19.383.309.658	-	20.234.771.866	-
Cộng	5.062.467.288.074	-	5.013.951.679.036	-

(*) Chủ yếu là chi phí dở dang của các công trình xây dựng nhà phố, khu thương mại, nhà biệt thự, nhà chung cư,... Trong đó, công trình Khu đô thị IJC có số dư tại ngày 31 tháng 03 năm 2017 là 2.314.213.011.946 VND (số dư đầu năm là 2.313.546.733.815 VND). Công trình này đang trong quá trình xây dựng, phần lớn phần ảnh hưởng chi phí chuyên quyền sử dụng đất. Ngoài ra còn phát sinh một số chi phí khác như phí khảo sát địa chất địa hình, xây dựng nhà thô công trình, thi công hệ thống đường giao thông, thoát nước, chi phí sử dụng vốn,...

Một số chi phí sản xuất, kinh doanh dở dang có giá trị ghi sổ là 2.322.417.512.849 VND đã được dùng thế chấp để đảm bảo cho các khoản vay của Ngân hàng TMCP Đầu tư và Phát triển Việt Nam – Chi nhánh Bình Dương, Ngân hàng TMCP Ngoại thương - Chi nhánh Bình Dương, Ngân hàng TMCP Bản Việt – Chi nhánh Bình Dương, Ngân hàng TMCP Đông Nam Á – Chi nhánh Bình Dương và để đảm bảo cho việc phát hành trái phiếu của Công ty được mua bởi Ngân hàng TMCP Tiên Phong.

7. Chi phí trả trước ngắn hạn/dài hạn**7a. Chi phí trả trước ngắn hạn**

	Số cuối kỳ	Số đầu năm
Chi phí hoa hồng, quảng cáo	1.081.689.333	1.661.820.241
Các chi phí trả trước ngắn hạn khác	44.820.000	2.250.000
Cộng	1.126.509.333	1.664.070.241

7b. Chi phí trả trước dài hạn

	Số cuối kỳ	Số đầu năm
Công cụ, dụng cụ	5.269.679.849	4.837.397.968
Chi phí duy tu, sửa chữa Quốc lộ 13	8.798.024.915	10.075.987.500
Thiết bị thu phí tự động	2.837.154.642	2.936.272.371
Cộng	16.904.859.406	17.849.657.839

CÔNG TY CỔ PHẦN PHÁT TRIỂN HẠ TẦNG KỸ THUẬT

Địa chỉ: 230 Đại lộ Bình Dương, phường Phú Hòa, TP. Thủ Dầu Một, tỉnh Bình Dương

BÁO CÁO TÀI CHÍNH

Quý I năm 2017

Bản thuyết minh Báo cáo tài chính (tiếp theo)**8. Tài sản cố định hữu hình**

	Nhà cửa, vật kiến trúc	Máy móc và thiết bị	Phương tiện vận tải, truyền đẫn	Thiết bị, dụng cụ quản lý	Cộng
Nguyên giá					
Số đầu năm	837.448.570.558	1.605.459.924	5.320.336.408	28.364.959.155	872.739.326.045
Mua trong kỳ				32.680.000	32.680.000
Đầu tư xây dựng cơ bản hoàn thành	21.785.582.290	-	-	4.388.560.000	26.174.142.290
Kết chuyển từ chi phí sản xuất kinh doanh dở dang	3.292.602.751	-	-	-	3.292.602.751
Số cuối kỳ	862.526.755.599	1.605.459.924	5.320.336.408	32.786.199.155	902.238.751.086
<i>Trong đó:</i>					
Đã khấu hao hết nhưng vẫn còn sử dụng	2.613.226.392	1.428.459.924	3.050.318.339	14.168.516.931	21.260.521.586
Chờ thanh lý	-	-	-	-	-
Giá trị hao mòn					
Số đầu năm	291.434.543.701	1.481.818.232	4.284.087.058	20.424.306.744	317.624.755.735
Khấu hao trong kỳ	7.605.830.949	5.225.018	58.656.539	599.298.987	8.269.011.493
Số cuối kỳ	299.040.374.650	1.487.043.250	4.342.743.597	21.023.605.731	325.893.767.228
Giá trị còn lại					
Số đầu năm	546.014.026.857	123.641.692	1.036.249.350	7.940.652.411	555.114.570.310
Số cuối kỳ	563.486.380.949	118.416.674	977.592.811	11.762.593.424	576.344.983.858
<i>Trong đó:</i>					
Tạm thời chưa sử dụng	-	-	-	-	-
Đang chờ thanh lý	-	-	-	-	-

Một số tài sản cố định hữu hình có nguyên giá và giá trị còn lại theo sổ sách lần lượt là 804.174.159.697 VND và 518.776.677.712 VND đã được thế chấp để đảm bảo cho việc phát hành trái phiếu của Công ty được mua bởi Ngân hàng TMCP Tiên Phong và Ngân hàng TMCP Đông Nam Á (xem thuyết minh số V.20).

9. Tài sản cố định vô hình

	Nguyên giá	Hao mòn lũy kế	Giá trị còn lại
Số đầu năm	4.836.480.685	3.216.139.849	1.620.340.836
Đầu tư xây dựng cơ bản hoàn thành	1.045.106.695		
Khấu hao trong kỳ		128.667.135	-
Số cuối kỳ	5.881.587.380	3.344.806.984	2.536.780.396
<i>Trong đó:</i>			
Đã khấu hao hết nhưng vẫn còn sử dụng	1.850.394.021		

CÔNG TY CỔ PHẦN PHÁT TRIỂN HẠ TẦNG KỸ THUẬT

Địa chỉ: 230 Đại lộ Bình Dương, phường Phú Hòa, TP. Thủ Dầu Một, tỉnh Bình Dương

BÁO CÁO TÀI CHÍNH

Quý 1 năm 2017

Bản thuyết minh Báo cáo tài chính (tiếp theo)

10. Bất động sản đầu tư

Bất động sản đầu tư cho thuê

Chi phí mua 4 tầng tại Becamex Tower để đầu tư Trung tâm thương mại Becamex.

	Nguyên giá	Hao mòn lũy kế	Giá trị còn lại
Số đầu năm	185.090.978.661	14.517.598.080	170.573.380.581
Khấu hao trong kỳ		927.923.760	
Số cuối kỳ	185.090.978.661	15.445.521.840	169.645.456.821

Theo quy định tại Chuẩn mực Kế toán Việt Nam số 05 “Bất động sản đầu tư”, giá trị hợp lý của bất động sản đầu tư tại ngày kết thúc năm tài chính cần phải được trình bày. Tuy nhiên, Công ty hiện chưa xác định được giá trị hợp lý của các bất động sản đầu tư do chưa có điều kiện để thực hiện.

11. Chi phí sản xuất, kinh doanh dở dang dài hạn

	Số cuối kỳ		Số đầu năm	
	Giá gốc	Giá trị có thể thu hồi	Giá gốc	Giá trị có thể thu hồi
Chung cư IJC Aroma	110.649.805.515	110.649.805.515	111.244.424.761	111.244.424.761
Dự án F13 khu phố Phú An	38.743.532.081	38.743.532.081	38.743.532.081	38.743.532.081
Dự án Trung tâm thương mại The Green River	1.459.442.363	1.459.442.363	1.459.442.363	1.459.442.363
Cộng	150.852.779.959	150.852.779.959	151.447.399.205	151.447.399.205

Các dự án trên tạm dừng vì Công ty chờ thời điểm thích hợp để triển khai tiếp.

12. Chi phí xây dựng cơ bản dở dang

	Số đầu năm	Kết chuyển vào		Giảm khác	Số cuối kỳ
		TSCĐ	Kết chuyển vào CCDC trong kỳ		
Xây dựng cơ bản dở dang	32.134.304.217	(27.219.248.985)	(1.454.779.182)	(67.200.000)	3.393.076.050
- Công trình hệ thống chiếu sáng Quốc lộ 13	2.277.876.050	-	-	-	2.277.876.050
- Công trình hệ thống thu phí Suối Giữa - Vĩnh Phú	8.070.845.877	(5.433.666.695)	(1.454.779.182)	(67.200.000)	1.115.200.000
- Công trình cải tạo Quốc lộ 13	21.785.582.290	(21.785.582.290)	-	-	-
Cộng	32.134.304.217	(27.219.248.985)	(1.454.779.182)	(67.200.000)	3.393.076.050

13. Các khoản đầu tư tài chính

Các khoản đầu tư tài chính của Công ty chỉ có đầu tư vào Công ty con. Thông tin về các khoản đầu tư vào Công ty con như sau:

	Số cuối kỳ		Số đầu năm	
	Giá gốc	Dự phòng	Giá gốc	Dự phòng
Công ty TNHH MTV Khách sạn Becamex ⁽ⁱ⁾	11.377.481.005	-	11.377.481.005	-
Công ty TNHH MTV Thương mại Becamex ⁽ⁱⁱ⁾	6.000.000.000	-	6.000.000.000	-
Cộng	17.377.481.005	-	17.377.481.005	-

CÔNG TY CỔ PHẦN PHÁT TRIỂN HẠ TẦNG KỸ THUẬT

Địa chỉ: 230 Đại lộ Bình Dương, phường Phú Hòa, TP. Thủ Dầu Một, tỉnh Bình Dương

BÁO CÁO TÀI CHÍNH

Quý I năm 2017

Bản thuyết minh Báo cáo tài chính (tiếp theo)

- (i) Theo Giấy chứng nhận đăng ký doanh nghiệp số 3701906616, thay đổi lần 07 ngày 05 tháng 4 năm 2016 do Sở Kế hoạch và Đầu tư tỉnh Bình Dương cấp, Công ty đầu tư vào Công ty TNHH MTV Khách sạn Becamex (trước đây là Công ty TNHH MTV IJC) 12.000.000.000 VND, tương đương 100% vốn điều lệ.
- (ii) Theo Giấy chứng nhận đăng ký doanh nghiệp số 3702280392, đăng ký lần đầu ngày 12 tháng 6 năm 2014 do Sở Kế hoạch và Đầu tư tỉnh Bình Dương cấp, Công ty đầu tư vào Công ty TNHH MTV Thương mại Becamex là 6.000.000.000 VND, tương đương 100% vốn điều lệ.

Giá trị hợp lý

Công ty chưa xác định giá trị hợp lý của các khoản đầu tư do chưa có hướng dẫn cụ thể về việc xác định giá trị hợp lý.

Tình hình hoạt động của các Công ty con

Các công ty con đang hoạt động kinh doanh bình thường, không có thay đổi lớn so với năm trước.

Giao dịch với các Công ty con

Các giao dịch trọng yếu giữa Công ty với các Công ty con như sau:

	Năm nay	Năm trước
Công ty TNHH MTV Khách sạn Becamex		
Cho thuê mặt bằng, trang thiết bị	1.125.000.000	1.125.000.000
Mua hàng hoá, dịch vụ	34.870.039	86.743.705
Công ty TNHH MTV Thương mại Becamex		
Cho thuê mặt bằng, trang thiết bị	1.230.000.000	810.000.000
Mua hàng hoá, dịch vụ	964.536.380	813.318.490
Phí quản lý tại văn phòng	249.932.200	249.932.200

14. Phải trả người bán ngắn hạn/dài hạn

14a. Phải trả người bán ngắn hạn

	Số cuối kỳ	Số đầu năm
Phải trả các bên liên quan	2.095.081.239.022	2.143.812.804.001
Tổng Công ty Đầu tư và Phát triển Công nghiệp - TNHH MTV	1.586.666.533.316	1.586.675.744.636
Công ty TNHH MTV Khách sạn Becamex	-	14.300.000
Công ty TNHH MTV Thương mại Becamex	-	721.910.240
Công ty Cổ phần Bê tông Becamex	43.904.071.858	83.716.322.953
Công ty liên doanh TNHH Khu công nghiệp Việt Nam - Singapore	67.254.481.063	87.254.481.063
Công ty Cổ phần Xây dựng và Giao thông Bình Dương	46.219.805.678	33.621.292.725
Công ty Cổ phần Công nghệ & Truyền thông Việt Nam	8.611.499.107	9.383.904.384
Công ty Cổ phần Kinh doanh và Phát triển Bình Dương	342.424.848.000	342.424.848.000
Phải trả các nhà cung cấp khác	5.568.465.105	22.715.752.348
Công ty TNHH Dịch vụ và Xây Dựng Tân Hào Phát	2.068.431.200	4.771.888.000

CÔNG TY CỔ PHẦN PHÁT TRIỂN HẠ TẦNG KỸ THUẬT

Địa chỉ: 230 Đại lộ Bình Dương, phường Phú Hòa, TP. Thủ Dầu Một, tỉnh Bình Dương

BÁO CÁO TÀI CHÍNH

Quý I năm 2017

Bản thuyết minh Báo cáo tài chính (tiếp theo)

	<u>Số cuối kỳ</u>	<u>Số đầu năm</u>
Công ty Cổ phần Xây lắp và Vật tư xây dựng 2	224.716.800	4.109.107.200
Công ty TNHH Tư vấn và Kỹ thuật Bách Phương	246.316.167	6.347.630.605
Các nhà cung cấp khác	3.029.000.938	7.487.126.543
Cộng	<u>2.100.649.704.127</u>	<u>2.166.528.556.349</u>

14b. Phải trả người bán dài hạn

	<u>Số cuối kỳ</u>	<u>Số đầu năm</u>
Phải trả các bên liên quan	<u>1.270.092.505.000</u>	<u>1.270.092.505.000</u>
Tổng Công ty Đầu tư và Phát triển Công nghiệp - TNHH MTV	1.270.092.505.000	1.270.092.505.000
Cộng	<u>1.270.092.505.000</u>	<u>1.270.092.505.000</u>

14c. Nợ quá hạn chưa thanh toán

Công ty không có nợ phải trả người bán quá hạn chưa thanh toán.

15. Người mua trả tiền trước ngắn hạn

	<u>Số cuối kỳ</u>	<u>Số đầu năm</u>
Đàm Văn Khanh	1.187.577.000	1.187.577.000
Các khách hàng khác	6.604.300.841	6.411.363.478
Cộng	<u>7.791.877.841</u>	<u>7.598.940.478</u>

16. Thuế và các khoản phải nộp Nhà nước

	<u>Số đầu năm</u>	<u>Số phải nộp trong kỳ</u>	<u>Số đã thực nộp trong kỳ</u>	<u>Số cuối kỳ</u>
Thuế GTGT hàng bán nội địa	-	-	-	-
Thuế thu nhập doanh nghiệp ^(*)	9.458.571.373	2.879.506.085	(9.458.571.373)	2.879.506.085
Thuế thu nhập cá nhân ^(**)	54.145.784	65.095.549	(127.972.453)	(8.731.120)
Các loại thuế khác	-	3.000.000	(3.000.000)	-
Cộng	<u>9.512.717.157</u>	<u>2.947.601.634</u>	<u>(9.589.543.826)</u>	<u>2.870.774.955</u>

^(*) Khoản thuế thu nhập doanh nghiệp phải nộp trong năm bao gồm:

- Thuế thu nhập doanh nghiệp phải nộp 2.878.364.021 VND
- Thuế thu nhập doanh nghiệp phải tạm nộp cho số tiền nhận trước từ hoạt động chuyển nhượng bất động sản được ghi nhận doanh thu trong năm 1.142.064 VND

^(**) Khoản thuế thu nhập cá nhân nộp thừa được trình bày tại khoản mục thuế và các khoản khác phải thu Nhà nước.**Thuế giá trị gia tăng**

Công ty nộp thuế giá trị gia tăng theo phương pháp khấu trừ. Thuế suất thuế giá trị gia tăng như sau:

- Hoạt động chuyển nhượng quyền sử dụng đất: Không chịu thuế
- Các hoạt động khác: 10%

CÔNG TY CỔ PHẦN PHÁT TRIỂN HẠ TẦNG KỸ THUẬT

Địa chỉ: 230 Đại lộ Bình Dương, phường Phú Hòa, TP. Thủ Dầu Một, tỉnh Bình Dương

BÁO CÁO TÀI CHÍNH

Quý I năm 2017

Bản thuyết minh Báo cáo tài chính (tiếp theo)

Thuế thu nhập doanh nghiệp

Công ty phải nộp thuế thu nhập doanh nghiệp cho các khoản thu nhập tính thuế với thuế suất 20%. Theo Hợp đồng B.O.T đã ký giữa Ủy ban nhân dân tỉnh Bình Dương và Công ty Đầu tư và Phát triển Công nghiệp (nay là Tổng Công ty Đầu tư và Phát triển Công nghiệp - TNHH MTV) và Công văn số 8900/CT-KTr1 ngày 07 tháng 11 năm 2008 của Cục thuế tỉnh Bình Dương, Công ty được miễn thuế thu nhập doanh nghiệp cho hoạt động thu phí tuyến Quốc lộ 13 – tỉnh Bình Dương trong 04 năm kể từ năm bắt đầu kinh doanh có lãi và giảm 50% trong 09 năm tiếp theo. Như vậy:

- Đối với Dự án I từ Km1+248 đến Km28+178 dài 27,197 km từ gần cầu Vĩnh Bình huyện Thuận An đến Ngã ba Đài Hoa Sen - Khu công nghiệp Tân Định, Bến Cát: có thu nhập chịu thuế từ năm 2002. Hiện nay dự án này đã hết thời hạn được hưởng ưu đãi về thuế thu nhập doanh nghiệp.
- Đối với Dự án II từ Km28+000 đến Km65+355 dài 37,584 km từ Đài vệ tỉnh Tân Định, Bến Cát đến Cầu Tham Rớt giáp ranh tỉnh Bình Phước: Công ty có thu nhập chịu thuế từ năm 2008 và năm tài chính kết thúc ngày 31 tháng 12 năm 2017 là năm thứ 06 Công ty được hưởng ưu đãi giảm 50% thuế thu nhập doanh nghiệp phải nộp.

Thuế thu nhập doanh nghiệp phải nộp trong kỳ được dự tính như sau:

	<u>Năm nay</u>	<u>Năm trước</u>
Tổng lợi nhuận kế toán trước thuế	18.899.862.949	20.114.349.095
Các khoản điều chỉnh tăng, giảm lợi nhuận kế toán để xác định lợi nhuận chịu thuế thu nhập doanh nghiệp:		
- Các khoản điều chỉnh tăng	-	-
- Các khoản điều chỉnh giảm	-	-
Thu nhập tính thuế	18.899.862.949	20.114.349.095
Trong đó		
- Hoạt động kinh doanh thu phí	35.126.203.921	29.113.290.188
- Hoạt động kinh doanh khác	(16.226.340.972)	(8.998.941.093)
Thuế suất thuế thu nhập doanh nghiệp	20%	20%
Thuế thu nhập doanh nghiệp phải nộp theo thuế suất phổ thông	3.779.972.589	4.022.869.819
Thuế thu nhập doanh nghiệp được miễn, giảm theo Hợp đồng B.O.T	(901.608.567)	(825.542.359)
Thuế thu nhập doanh nghiệp còn phải nộp	2.878.364.021	3.197.327.460

Việc xác định thuế thu nhập doanh nghiệp phải nộp của Công ty được căn cứ vào các quy định hiện hành về thuế. Tuy nhiên, những quy định này thay đổi theo từng thời kỳ và các quy định về thuế đối với nhiều loại giao dịch khác nhau có thể được giải thích theo nhiều cách khác nhau. Do vậy số thuế được trình bày trên Báo cáo tài chính có thể sẽ thay đổi khi cơ quan thuế kiểm tra.

Thuế thu nhập doanh nghiệp tạm nộp cho số tiền nhận trước từ hoạt động chuyển nhượng bất động sản

Công ty phải tạm nộp thuế thu nhập doanh nghiệp theo tỷ lệ 01% trên số tiền nhận trước từ hoạt động chuyển nhượng bất động sản theo quy định tại Thông tư số 78/2014/TT-BTC ngày 18 tháng 6 năm 2014 của Bộ Tài chính. Công ty sẽ quyết toán lại số thuế thu nhập doanh nghiệp phải nộp cho hoạt động này khi bàn giao bất động sản.

CÔNG TY CỔ PHẦN PHÁT TRIỂN HẠ TẦNG KỸ THUẬT

Địa chỉ: 230 Đại lộ Bình Dương, phường Phú Hòa, TP. Thủ Dầu Một, tỉnh Bình Dương

BÁO CÁO TÀI CHÍNH

Quý 1 năm 2017

Bản thuyết minh Báo cáo tài chính (tiếp theo)

Các loại thuế khác

Công ty kê khai và nộp theo quy định.

17. Phải trả người lao động

Tiền lương tháng 03 năm 2017 còn phải trả.

18. Chi phí phải trả ngắn hạn/dài hạn**18a. Chi phí phải trả ngắn hạn**

	<u>Số cuối kỳ</u>	<u>Số đầu năm</u>
Phải trả các bên liên quan	285.768.747.900	244.617.603.080
Tổng Công ty Đầu tư và Phát triển Công nghiệp - TNHH MTV	103.667.387.541	81.966.986.119
- Trích trước phí chuyển nhượng quyền sử dụng đất khu biệt thự Sunflower	13.273.552.000	-
- Lãi trả chậm cổ tức	90.393.835.541	81.966.986.119
Công ty Liên doanh TNHH Khu công nghiệp Việt Nam - Singapore	182.101.360.359	162.650.616.961
- Trích trước phí chuyển nhượng quyền sử dụng đất dự án IJC Vinh Tân	162.650.616.961	162.650.616.961
- Trích trước phí chuyển nhượng quyền sử dụng đất các lô đất ấp 1, ấp 5 Vinh Tân	19.450.743.398	-
Phải trả các tổ chức và cá nhân khác	37.938.128.971	47.707.865.394
Trích trước giá vốn xây dựng chung cư IJC Aroma	1.209.909.233	1.209.909.233
Trích trước giá vốn xây dựng shop Aroma	162.621.146	162.621.146
Trích trước giá vốn khu biệt thự Sunflower	76.356.564	76.356.564
Trích trước giá vốn đầu tư cơ sở hạ tầng khu tái định cư Hòa Lợi	2.504.764.091	2.504.764.091
Chi phí lãi vay	19.898.516.068	28.104.199.491
Chi phí tiếp thị, môi giới	2.132.310.634	3.696.363.634
Trích trước giá vốn xây dựng nhà	11.953.651.235	11.953.651.235
Cộng	323.706.876.871	292.325.468.474

19. Phải trả ngắn hạn/dài hạn khác**19a. Phải trả ngắn hạn khác**

	<u>Số cuối kỳ</u>	<u>Số đầu năm</u>
Phải trả các bên liên quan	534.620.199.278	534.566.037.283
Tổng Công ty Đầu tư và Phát triển Công nghiệp - TNHH MTV	529.401.953.051	529.301.953.051
- Phải trả cổ tức	482.984.022.302	482.984.022.302
- Phải trả tiền thu hộ thuế văn phòng Becamex Tower	2.648.666.916	2.648.666.916
- Phải trả tiền thu hộ căn hộ Sunrise	42.504.209.673	42.404.209.673
- Phải trả tiền thu hộ căn hộ New Horizon	1.265.054.160	1.265.054.160
Công ty Cổ phần Bê tông Becamex - tiền bảo hành công trình	5.218.246.227	5.264.084.232
Phải trả các tổ chức và cá nhân khác	44.000.993.689	39.492.890.557

CÔNG TY CỔ PHẦN PHÁT TRIỂN HẠ TẦNG KỸ THUẬT

Địa chỉ: 230 Đại lộ Bình Dương, phường Phú Hòa, TP. Thủ Dầu Một, tỉnh Bình Dương

BÁO CÁO TÀI CHÍNH

Quý I năm 2017

Bản thuyết minh Báo cáo tài chính (tiếp theo)

	<u>Số cuối kỳ</u>	<u>Số đầu năm</u>
Bảo hiểm xã hội, kinh phí công đoàn	876.991.287	692.200.625
Nhận ký quỹ, ký cược ngắn hạn	28.403.378.098	25.696.592.012
Tiền báo hành còn phải trả nhà cung cấp	1.925.951.630	1.357.794.467
Cổ tức phải trả	584.345.700	694.411.300
Phí bảo trì chung cư IJC Aroma	8.035.863.531	8.034.121.864
Phí bảo trì chung cư New Horizon	543.414.656	529.110.191
Phải trả doanh thu cho gian hàng tại Trung tâm thương mại Becamex	160.115.907	160.115.907
Thù lao Hội đồng quản trị	600.000.000	600.000.000
Vốn điều lệ phải trả cho cổ đông	804.500.000	-
Các khoản phải trả ngắn hạn khác	2.066.432.880	1.728.544.191
Cộng	<u>578.621.192.967</u>	<u>574.058.927.840</u>

19b. Phải trả dài hạn khác

Khoản tiền ký quỹ của khách hàng thuê gian hàng tại Trung tâm thương mại Becamex.

19c. Nợ quá hạn chưa thanh toán

Công ty không có nợ phải trả khác quá hạn chưa thanh toán.

20. Vay và nợ thuê tài chính ngắn hạn/dài hạn

20a. Vay và nợ thuê tài chính ngắn hạn

	<u>Số cuối kỳ</u>	<u>Số đầu năm</u>
Vay ngắn hạn ngân hàng	257.279.770.257	266.594.641.092
Ngân hàng TMCP Đầu tư và Phát triển Việt Nam – Chi nhánh Bình Dương ⁽ⁱ⁾	239.392.875.664	220.829.867.625
Ngân hàng TMCP Ngoại thương Việt Nam – Chi nhánh Bình Dương ⁽ⁱⁱ⁾	1.354.243.811	35.764.773.467
Ngân hàng TMCP Công thương Việt Nam – Chi nhánh Đồng Nai ⁽ⁱⁱⁱ⁾	16.532.650.782	10.000.000.000
Vay dài hạn đến hạn trả (xem thuyết minh số V.19b)	136.750.000.000	184.750.000.000
Cộng	<u>394.029.770.257</u>	<u>451.344.641.092</u>

Công ty có khả năng trả được các khoản vay ngắn hạn.

- (i) Khoản vay Ngân hàng TMCP Đầu tư và Phát triển Việt Nam – Chi nhánh Bình Dương để bổ sung vốn lưu động. Khoản vay này được đảm bảo bằng việc thế chấp quyền sử dụng đất, quyền sở hữu nhà ở và tài sản khác gắn liền với đất; diện tích 38.050 m² tại phường Hòa Phú, TP. Thủ Dầu Một, tỉnh Bình Dương theo Hợp đồng thế chấp số 01/2014/1728454/HĐBĐ ngày 16 tháng 9 năm 2014.
- (ii) Khoản vay Ngân hàng TMCP Ngoại thương Việt Nam – Chi nhánh Bình Dương để bổ sung vốn lưu động. Khoản vay này được đảm bảo bằng việc thế chấp quyền sử dụng đất, quyền sở hữu nhà ở và tài sản khác gắn liền với đất; diện tích 11.552 m² tại phường Hòa Phú, TP. Thủ Dầu Một, tỉnh Bình Dương theo Hợp đồng thế chấp số 167TC15 ngày 08 tháng 12 năm 2015.

CÔNG TY CỔ PHẦN PHÁT TRIỂN HẠ TẦNG KỸ THUẬT

Địa chỉ: 230 Đại lộ Bình Dương, phường Phú Hòa, TP. Thủ Dầu Một, tỉnh Bình Dương

BÁO CÁO TÀI CHÍNH

Quý 1 năm 2017

Bản thuyết minh Báo cáo tài chính (tiếp theo)

- (iii) Khoản vay Ngân hàng TMCP Công thương Việt Nam – Chi nhánh Đồng Nai để bổ sung vốn lưu động, chi phí quản lý BOT đang thu phí, chi phí hoạt động thi công xây lắp trong trường hợp các Hợp đồng thi công xây lắp chủ đầu tư thanh toán theo tiến độ hoàn thành từng hạng mục công trình. Khoản vay này được đảm bảo bằng việc thế chấp quyền sử dụng đất, quyền sở hữu nhà ở và tài sản khác gắn liền với đất; diện tích 8.576,2 m² tại phường Thới Hòa, thị xã Bến Cát, tỉnh Bình Dương theo Hợp đồng thế chấp số 16.108.01 ngày 20 tháng 09 năm 2016.

Chi tiết số phát sinh về các khoản vay ngắn hạn trong năm như sau:

	Số đầu năm	Số tiền vay phát sinh trong kỳ	Kết chuyển từ vay và nợ dài hạn	Số tiền vay đã trả trong kỳ	Số cuối kỳ
Vay ngắn hạn ngân hàng	266.594.641.092	123.591.856.796	-	(132.906.727.631)	257.279.770.257
Vay dài hạn đến hạn trả	184.750.000.000	-	-	(48.000.000.000)	136.750.000.000
Cộng	451.344.641.092	123.591.856.796	-	(180.906.727.631)	394.029.770.257

20b. Vay và nợ thuê tài chính dài hạn

	Số cuối kỳ	Số đầu năm
Vay dài hạn ngân hàng	354.500.000.000	354.500.000.000
Ngân hàng TMCP Ngoại thương - Chi nhánh Bình Dương ⁽ⁱⁱ⁾	9.000.000.000	9.000.000.000
Ngân hàng TMCP Bản Việt - Chi nhánh Bình Dương ⁽ⁱⁱⁱ⁾	60.000.000.000	60.000.000.000
Ngân hàng TMCP Đông Nam Á - Chi nhánh Bình Dương ⁽ⁱⁱⁱ⁾	37.250.000.000	37.250.000.000
Ngân hàng TMCP Đầu tư và Phát triển Việt Nam - Chi nhánh Bình Dương ^(iv)	75.000.000.000	75.000.000.000
Ngân hàng TMCP Việt Á - Chi nhánh Bình Dương ^(v)	173.250.000.000	173.250.000.000
Trái phiếu thường dài hạn ^(vi)	1.000.000.000.000	1.000.000.000.000
Cộng	1.354.500.000.000	1.354.500.000.000

Công ty có khả năng trả được các khoản vay dài hạn.

- (ii) Khoản vay Ngân hàng TMCP Ngoại thương Việt Nam – Chi nhánh Bình Dương để thanh toán tiền cải tạo (rải nhựa, nâng cấp, sửa chữa,...) mua sắm các trang thiết bị, thanh toán chi phí bố trí lại trạm thu phí nút giao thông Phú Long, thị xã Thuận An và các chi phí khác trên tuyến Quốc lộ 13. Khoản vay này được đảm bảo bằng việc thế chấp giá trị quyền sử dụng đất tại phường Hòa Phú, TP. Thủ Dầu Một, tỉnh Bình Dương với diện tích 11.552m² theo Hợp đồng thế chấp số 155TT14 ngày 25 tháng 12 năm 2014.
- (iii) Khoản vay Ngân hàng TMCP Bản Việt – Chi nhánh Bình Dương để tài trợ lại một phần vốn đã đầu tư vào dự án Khu đô thị IJC. Khoản vay này được đảm bảo bằng việc thế chấp giá trị quyền sử dụng đất tại phường Hòa Phú, TP. Thủ Dầu Một, tỉnh Bình Dương với diện tích 23.995m² theo Hợp đồng thế chấp số 0076/01414/01A.HĐTCQSDĐ ngày 04 tháng 9 năm 2014.
- (iii) Khoản vay Ngân hàng TMCP Đông Nam Á – Chi nhánh Bình Dương để tài trợ lại một phần vốn đã đầu tư vào dự án Prince Town. Khoản vay này được đảm bảo bằng việc thế chấp giá trị quyền sử dụng đất tại phường Hòa Phú, TP. Thủ Dầu Một, tỉnh Bình Dương với diện tích 24.543 m² theo Hợp đồng thế chấp số 1188.14/HĐTC ngày 08 tháng 9 năm 2014; và quyền sử dụng đất tại xã Thới

CÔNG TY CỔ PHẦN PHÁT TRIỂN HẠ TẦNG KỸ THUẬT

Địa chỉ: 230 Đại lộ Bình Dương, phường Phú Hòa, TP. Thủ Dầu Một, tỉnh Bình Dương

BÁO CÁO TÀI CHÍNH

Quý 1 năm 2017

Bản thuyết minh Báo cáo tài chính (tiếp theo)

Hòa, Bến Cát, tỉnh Bình Dương với diện tích 22.388,4 m² theo Hợp đồng thế chấp số 1287.14/HĐTC ngày 31 tháng 12 năm 2014.

(iv) Khoản vay Ngân hàng TMCP Đầu tư và Phát triển Việt Nam – Chi nhánh Bình Dương để tài trợ lại một phần vốn đã đầu tư vào dự án IJC Aroma. Khoản vay này được đảm bảo bằng việc thế chấp giá trị quyền sử dụng đất tại phường Hòa Phú, TP. Thủ Dầu Một, tỉnh Bình Dương thuộc quyền sở hữu của Tổng Công ty Đầu tư và Phát triển Công nghiệp - TNHH MTV với diện tích 40.947 m² theo Hợp đồng thế chấp số 01/2015/1728454/HĐDB ngày 05 tháng 6 năm 2015.

(v) Khoản vay Ngân hàng TMCP Việt Á – Chi nhánh Bình Dương để thực hiện dự án khu dân cư Hòa Lợi-IJC và bù đắp một phần vốn đã đầu tư vào dự án Khu đô thị IJC. Khoản vay này được đảm bảo bằng việc thế chấp giá trị quyền sử dụng đất tại phường Hòa Phú, TP. Thủ Dầu Một, tỉnh Bình Dương thuộc quyền sở hữu của Tổng Công ty Đầu tư và Phát triển Công nghiệp - TNHH MTV với diện tích 28.221 m² theo Hợp đồng thế chấp số 210-60/15/VAB/HĐTCBLBDS ngày 01 tháng 6 năm 2015, diện tích 40.648 m² theo Hợp đồng thế chấp số 210-131/15/VAB/HĐTCBLBDS ngày 24 tháng 11 năm 2015.

(vi) Trái phiếu thường dài hạn bao gồm:

	Số cuối kỳ			Số đầu năm		
	Lãi suất	Kỳ hạn	Giá trị	Lãi suất	Kỳ hạn	Giá trị
Phát hành theo mệnh giá			1.000.000.000.000			1.000.000.000.000
Phát hành cho Công ty Cổ phần Quản lý quỹ Việt Cát ^(a)	10,125%/năm	05 năm	600.000.000.000	10,125%/năm	05 năm	600.000.000.000
Phát hành cho Ngân hàng TMCP Đông Nam Á ^(b)	10,125%/năm	05 năm	400.000.000.000	10,125%/năm	05 năm	400.000.000.000
Cộng			1.000.000.000.000			1.000.000.000.000

(a) Trái phiếu phát hành để huy động vốn triển khai dự án đầu tư Sunflower mở rộng và tăng quy mô vốn kinh doanh.

- Ngày phát hành : ngày 25 tháng 9 năm 2014.
- Ngày đáo hạn : ngày 25 tháng 9 năm 2019.
- Kỳ thanh toán lãi : 6 tháng/lần.
- Lãi suất : kỳ tính lãi đầu tiên và kỳ thứ hai: 12,2%/năm; các kỳ tiếp theo: lãi suất bình quân của lãi suất tiết kiệm 12 tháng trả sau của 4 ngân hàng sau: Ngân hàng Nông nghiệp và Phát triển nông thôn, Ngân hàng TMCP Công thương Việt Nam, Ngân hàng TMCP Đầu tư và Phát triển Việt Nam và Ngân hàng TMCP Ngoại thương Việt Nam cộng lãi biên 4%/năm.
- Hình thức đảm bảo : khoản vay này được đảm bảo bằng việc thế chấp quyền quản lý và thu phí giao thông Dự án đầu tư BOT: “Nâng cấp và mở rộng QL13-tỉnh Bình Dương-từ Km1+248 đến Km 28+178-dài 27,297 Km”; quyền sử dụng đất, quyền sở hữu nhà ở và tài sản khác gắn liền với đất diện tích 45.182 m² tại phường Hòa Phú, TP. Thủ Dầu Một, tỉnh Bình Dương.

(b) Trái phiếu phát hành để huy động vốn triển khai dự án đầu tư Prince Town mở rộng.

- Ngày phát hành : ngày 31 tháng 10 năm 2014.
- Ngày đáo hạn : ngày 31 tháng 10 năm 2019.

CÔNG TY CỔ PHẦN PHÁT TRIỂN HẠ TẦNG KỸ THUẬT

Địa chỉ: 230 Đại lộ Bình Dương, phường Phú Hòa, TP. Thủ Dầu Một, tỉnh Bình Dương

BÁO CÁO TÀI CHÍNH

Quý I năm 2017

Bản thuyết minh Báo cáo tài chính (tiếp theo)

- Kỳ thanh toán lãi : 6 tháng/lần.
- Lãi suất : kỳ tính lãi đầu tiên và kỳ thứ hai: 12,2%/năm; các kỳ tiếp theo: lãi suất bình quân của lãi suất tiết kiệm 12 tháng trả sau của 4 ngân hàng sau: Ngân hàng Nông nghiệp và Phát triển nông thôn, Ngân hàng TMCP Công thương Việt Nam, Ngân hàng TMCP Đầu tư và Phát triển Việt Nam và Ngân hàng TMCP Ngoại thương Việt Nam cộng lãi biên 4%/năm.

- Hình thức đảm bảo : khoản vay này được đảm bảo bằng việc thế chấp quyền quản lý và thu phí giao thông Dự án đầu tư BOT: “Nâng cấp và mở rộng QL13-tỉnh Bình Dương-từ Km28+000 đến Km 65+355 dài 37.584 m”; quyền sử dụng đất, quyền sở hữu nhà ở và tài sản khác gắn liền với đất diện tích 9.714 m² tại phường Hòa Phú, TP. Thủ Dầu Một, tỉnh Bình Dương thuộc quyền sở hữu của Tổng Công ty Đầu tư và Phát triển Công nghiệp - TNHH MTV.

Công ty có khả năng trả được các khoản vay dài hạn.

Kỳ hạn thanh toán các khoản vay dài hạn như sau:

	Tổng nợ	Từ 01 năm trở xuống	Trên 01 năm đến 05 năm	Trên 05 năm
Số cuối kỳ				
Vay dài hạn ngân hàng	491.250.000.000	136.750.000.000	354.500.000.000	-
Trái phiếu thường	1.000.000.000.000	-	1.000.000.000.000	-
Cộng	1.491.250.000.000	136.750.000.000	1.354.500.000.000	-
Số đầu năm				
Vay dài hạn ngân hàng	539.250.000.000	184.750.000.000	354.500.000.000	-
Trái phiếu thường	1.000.000.000.000	-	1.000.000.000.000	-
Cộng	1.539.250.000.000	184.750.000.000	1.354.500.000.000	-

Chi tiết số phát sinh về các khoản vay và nợ thuê tài chính dài hạn như sau:

	Số đầu năm	Số tiền vay phát sinh trong kỳ	Kết chuyển sang vay và nợ ngắn hạn	Số cuối kỳ
Vay dài hạn ngân hàng	354.500.000.000	-	-	354.500.000.000
Trái phiếu thường	1.000.000.000.000	-	-	1.000.000.000.000
Cộng	1.354.500.000.000	-	-	1.354.500.000.000

20c. Vay và nợ thuê tài chính quá hạn chưa thanh toán

Công ty không có các khoản vay quá hạn chưa thanh toán.

21. Doanh thu chưa thực hiện dài hạn

	Số cuối kỳ	Số đầu năm
Khu phố thương mại IJC2 - Mỹ Phước 3	5.597.810.917	5.483.604.565
Dự án Khu đô thị IJC	2.634.295.194	2.634.295.194
Cộng	8.232.106.111	8.117.899.759

CÔNG TY CỔ PHẦN PHÁT TRIỂN HẠ TẦNG KỸ THUẬT

Địa chỉ: 230 Đại lộ Bình Dương, phường Phú Hòa, TP. Thủ Dầu Một, tỉnh Bình Dương

BÁO CÁO TÀI CHÍNH

Quý I năm 2017

Bản thuyết minh Báo cáo tài chính (tiếp theo)**22. Vốn chủ sở hữu****22a. Bảng đối chiếu biến động của vốn chủ sở hữu**

	Vốn đầu tư của chủ sở hữu	Thặng dư vốn cổ phần	Quỹ đầu tư phát triển	Lợi nhuận sau thuế chưa phân phối	Cộng
Số dư đầu năm trước	2.741.945.250.000	10.420.226.000	81.606.382.163	119.424.960.363	2.953.396.818.526
Lợi nhuận trong kỳ	-	-	-	16.917.021.635	16.917.021.635
Số dư cuối kỳ trước	2.741.945.250.000	10.420.226.000	81.606.382.163	136.341.981.998	2.970.313.840.161
Số dư đầu năm nay	2.741.945.250.000	10.420.226.000	81.606.382.163	126.210.982.953	2.960.182.841.116
Giảm vốn điều lệ (1.370.972.020.000)	-	-	-	-	(1.370.972.020.000)
Lợi nhuận trong kỳ	-	-	-	16.021.498.928	16.021.498.928
Số dư cuối kỳ này	1.370.973.230.000	10.420.226.000	81.606.382.163	142.232.481.881	1.605.232.320.044

22b. Chi tiết vốn góp của chủ sở hữu

	Số cuối kỳ	Số đầu năm
Tổng Công ty Đầu tư và Phát triển Công nghiệp - TNHH MTV	1.080.330.030.000	2.160.660.060.000
Các cổ đông khác	290.643.200.000	581.285.190.000
Cộng	1.370.973.230.000	2.741.945.250.000

22c. Cổ phiếu

	Số cuối kỳ	Số đầu năm
Số lượng cổ phiếu đăng ký phát hành	137.097.323	274.194.525
Số lượng cổ phiếu đã bán ra công chúng	137.097.323	274.194.525
- Cổ phiếu phổ thông	137.097.323	274.194.525
- Cổ phiếu ưu đãi	-	-
Số lượng cổ phiếu được mua lại	-	-
- Cổ phiếu phổ thông	-	-
- Cổ phiếu ưu đãi	-	-
Số lượng cổ phiếu đang lưu hành	137.097.323	274.194.525
- Cổ phiếu phổ thông	137.097.323	274.194.525
- Cổ phiếu ưu đãi	-	-

Mệnh giá cổ phiếu đang lưu hành: 10.000 VND.

VI. THÔNG TIN BỔ SUNG CHO CÁC KHOẢN MỤC TRÌNH BÀY TRONG BÁO CÁO KẾT QUẢ HOẠT ĐỘNG KINH DOANH**1. Doanh thu bán hàng và cung cấp dịch vụ****1a. Tổng doanh thu**

	Năm nay	Năm trước
Doanh thu bán vé cầu đường	59.924.162.255	55.752.629.339
Doanh thu kinh doanh bất động sản	73.044.371.296	1.190.762.640
Doanh thu kinh doanh bất động sản đầu tư ⁽¹⁾	1.230.000.000	1.935.000.000
Doanh thu Hợp đồng xây dựng	5.143.200.788	33.494.571.695
Doanh thu dịch vụ khác	1.745.491.828	-
Cộng	141.087.226.167	92.372.963.674

CÔNG TY CỔ PHẦN PHÁT TRIỂN HẠ TẦNG KỸ THUẬT

Địa chỉ: 230 Đại lộ Bình Dương, phường Phú Hòa, TP. Thủ Dầu Một, tỉnh Bình Dương

BÁO CÁO TÀI CHÍNH

Quý I năm 2017

Bản thuyết minh Báo cáo tài chính (tiếp theo)

(i) Thu nhập và chi phí liên quan đến bất động sản đầu tư cho thuê như sau:

	<u>Năm nay</u>	<u>Năm trước</u>
Thu nhập từ việc cho thuê bất động sản đầu tư	1.230.000.000	1.935.000.000
Chi phí trực tiếp liên quan đến việc tạo ra thu nhập từ việc cho thuê	1.296.896.765	2.479.688.713
Chi phí trực tiếp không liên quan đến việc tạo ra thu nhập từ việc cho thuê		
Thu nhập kinh doanh bất động sản đầu tư	<u>(66.896.765)</u>	<u>(544.688.713)</u>

1b. Doanh thu bán hàng và cung cấp dịch vụ cho các bên liên quan

Ngoài các giao dịch về bán hàng và cung cấp dịch vụ cho các công ty con được trình bày ở thuyết minh số V.13, Công ty còn phát sinh các giao dịch về bán hàng và cung cấp dịch vụ cho các bên liên quan không phải là Công ty con như sau:

	<u>Năm nay</u>	<u>Năm trước</u>
Tổng Công ty Đầu tư và Phát triển Công nghiệp - TNHH MTV		
Thi công xây dựng nhà ở xã hội	-	16.964.982.907
Thi công thâm nhựa	-	16.529.588.788
Công ty TNHH Becamex Tokyu		
Thi công hạ tầng	2.633.004.428	-

2. Các khoản giảm trừ doanh thu

	<u>Năm nay</u>	<u>Năm trước</u>
Hàng bán bị trả lại	24.919.067.090	3.151.983.117
Giảm giá hàng bán	-	113.003.636
Cộng	<u>24.919.067.090</u>	<u>3.264.986.753</u>

3. Giá vốn hàng bán

	<u>Năm nay</u>	<u>Năm trước</u>
Giá vốn vé cầu đường	11.676.526.566	10.734.820.215
Giá vốn kinh doanh bất động sản ⁽ⁱ⁾	43.216.585.803	(1.035.198.955)
Giá vốn kinh doanh bất động sản đầu tư	1.296.896.765	2.479.688.713
Giá vốn hoạt động xây dựng	4.861.871.308	27.668.211.159
Giá vốn dịch vụ khác	1.292.377.494	-
Cộng	<u>62.344.257.936</u>	<u>39.847.521.132</u>

(i) Trong đó giá vốn trích trước của hàng hóa, thành phẩm bất động sản đã bán như sau:

Hạng mục	Năm nay		Năm trước	
	Giá trị trích trước	Thời gian dự kiến phát sinh	Giá trị trích trước	Thời gian dự kiến phát sinh
Dự án Biệt thự Sunflower	13.273.552.000	Trong năm 2017	-	-
Dự án ấp 1, ấp 4 Vĩnh Tân	19.450.743.398	Trong năm 2017	-	-

4. Doanh thu hoạt động tài chính

	<u>Năm nay</u>	<u>Năm trước</u>
Lãi tiền gửi có kỳ hạn	100.702.778	609.855.869
Lãi tiền gửi không kỳ hạn	55.061.748	55.282.124
Cộng	<u>155.764.526</u>	<u>665.137.993</u>

CÔNG TY CỔ PHẦN PHÁT TRIỂN HẠ TẦNG KỸ THUẬT

Địa chỉ: 230 Đại lộ Bình Dương, phường Phú Hòa, TP. Thủ Dầu Một, tỉnh Bình Dương

BÁO CÁO TÀI CHÍNH

Quý I năm 2017

Bản thuyết minh Báo cáo tài chính (tiếp theo)**5. Chi phí tài chính**

	<u>Năm nay</u>	<u>Năm trước</u>
Chi phí lãi vay	14.851.571.240	16.241.092.503
Tiền lãi cố tức trả chậm	8.426.849.422	3.257.807.949
Chiết khấu thanh toán	667.838.800	-
Cộng	<u>23.946.259.462</u>	<u>19.498.900.452</u>

6. Chi phí bán hàng

	<u>Năm nay</u>	<u>Năm trước</u>
Chi phí cho nhân viên	3.377.895.695	3.250.693.941
Chi phí vật liệu, bao bì	657.606.927	762.309.857
Chi phí dụng cụ, đồ dùng	10.673.145	18.623.815
Chi phí khấu hao tài sản cố định	74.545.026	142.301.855
Chi phí dịch vụ mua ngoài	45.809.920	63.059.335
Các chi phí khác	819.049.000	72.685.366
Cộng	<u>4.985.579.713</u>	<u>4.309.674.169</u>

7. Chi phí quản lý doanh nghiệp

	<u>Năm nay</u>	<u>Năm trước</u>
Chi phí nhân viên quản lý	4.316.148.156	3.766.926.656
Chi phí vật liệu quản lý	103.902.060	102.246.765
Chi phí dụng cụ, đồ dùng	36.945.861	160.837.849
Chi phí khấu hao tài sản cố định	173.134.481	187.370.253
Chi phí dịch vụ mua ngoài	766.292.099	762.999.489
Các chi phí khác	1.245.860.746	1.456.848.160
Cộng	<u>6.642.283.403</u>	<u>6.437.229.172</u>

8. Thu nhập khác

	<u>Năm nay</u>	<u>Năm trước</u>
Thu từ phạt vi phạm Hợp đồng	591.918.247	-
Tiền từ bồi thường	5.227.273	46.976.362
Thu nhập khác	3.827.609	447.550.879
Cộng	<u>600.973.129</u>	<u>494.527.241</u>

9. Chi phí khác

	<u>Năm nay</u>	<u>Năm trước</u>
Tiền phạt vi phạm hành chính	-	59.968.135
Chi phí khác	106.653.562	-
Cộng	<u>106.653.562</u>	<u>59.968.135</u>

CÔNG TY CỔ PHẦN PHÁT TRIỂN HẠ TẦNG KỸ THUẬT

Địa chỉ: 230 Đại lộ Bình Dương, phường Phú Hòa, TP. Thủ Dầu Một, tỉnh Bình Dương

BÁO CÁO TÀI CHÍNH

Quý I năm 2017

Bản thuyết minh Báo cáo tài chính (tiếp theo)

10. Lãi trên cổ phiếu

Thông tin về lãi trên cổ phiếu được trình bày trên Báo cáo tài chính hợp nhất.

11. Chi phí sản xuất kinh doanh theo yếu tố

	Năm nay	Năm trước
Chi phí nguyên liệu, vật liệu	3.671.791.109	3.694.675.072
Chi phí nhân công	8.432.289.790	7.743.098.113
Chi phí khấu hao tài sản cố định	9.325.602.388	9.029.805.908
Chi phí dịch vụ mua ngoài	2.285.984.204	1.836.229.000
Chi phí khác	2.235.173.535	1.657.604.176
Cộng	25.950.841.026	23.961.412.269

VII. NHỮNG THÔNG TIN KHÁC

1. Tài sản cho thuê hoạt động

Tại ngày kết thúc năm tài chính, các khoản thanh toán tiền thuê tối thiểu trong tương lai thu được từ các Hợp đồng thuê hoạt động không thể hủy ngang như sau:

	Số cuối kỳ	Số đầu năm
Từ 01 năm trở xuống	7.065.000.000	9.420.000.000
Trên 01 năm đến 05 năm	14.950.000.000	14.950.000.000
Trên 05 năm	-	-
Cộng	22.015.000.000	24.370.000.000

Tổng số tiền thuê phát sinh thêm được ghi nhận là doanh thu trong năm là 2.355.000.000 VND (năm trước là 1.935.000.000 VND).

2. Giao dịch và số dư với các bên liên quan

Các bên liên quan với Công ty bao gồm: các thành viên quản lý chủ chốt, các cá nhân có liên quan với các thành viên quản lý chủ chốt và các bên liên quan khác.

2a. Giao dịch và số dư với các thành viên quản lý chủ chốt và các cá nhân có liên quan với các thành viên quản lý chủ chốt

Các thành viên quản lý chủ chốt gồm: các thành viên Hội đồng quản trị và các thành viên Ban điều hành (Ban Tổng Giám đốc và Kế toán trưởng). Các cá nhân có liên quan với các thành viên quản lý chủ chốt là các thành viên mật thiết trong gia đình các thành viên quản lý chủ chốt.

Giao dịch với các thành viên quản lý chủ chốt và các cá nhân có liên quan với các thành viên quản lý chủ chốt

Công ty không phát sinh giao dịch bán hàng và cung cấp dịch vụ cũng như các giao dịch khác với các thành viên quản lý chủ chốt và các cá nhân có liên quan với các thành viên quản lý chủ chốt.

Công nợ với các thành viên quản lý chủ chốt và các cá nhân có liên quan với các thành viên quản lý chủ chốt

Công ty không có công nợ với các thành viên quản lý chủ chốt và các cá nhân có liên quan với các thành viên quản lý chủ chốt.

Thu nhập của các thành viên quản lý chủ chốt

CÔNG TY CỔ PHẦN PHÁT TRIỂN HẠ TẦNG KỸ THUẬT

Địa chỉ: 230 Đại lộ Bình Dương, phường Phú Hòa, TP. Thủ Dầu Một, tỉnh Bình Dương

BÁO CÁO TÀI CHÍNH

Quý I năm 2017

Bản thuyết minh Báo cáo tài chính (tiếp theo)

Thu nhập của các thành viên quản lý chủ chốt chỉ có lương với tổng tiền lương trong kỳ là 497.581.548 VND (năm trước là 311.078.552 VND).

2b. *Giao dịch và số dư với các bên liên quan khác*

Các bên liên quan khác với Công ty gồm:

Bên liên quan khác	Mối quan hệ
Tổng Công ty Đầu tư và Phát triển Công nghiệp - TNHH MTV	Công ty mẹ
Công ty TNHH MTV Khách sạn Becamex	Công ty con
Công ty TNHH MTV Thương mại Becamex	Công ty con
Công ty Cổ phần Bê tông Becamex	Công ty cùng Tập đoàn
Công ty Cổ phần Phát triển đô thị	Công ty cùng Tập đoàn
Công ty Cổ phần Kinh doanh và Phát triển Bình Dương	Công ty cùng Tập đoàn
Công ty Cổ phần Xây dựng và Giao thông Bình Dương	Công ty cùng Tập đoàn
Công ty Liên doanh TNHH Khu công nghiệp Việt Nam - Singapore	Công ty liên kết với Công ty mẹ
Công ty Cổ phần Công nghệ và Truyền thông Việt Nam	Công ty liên kết với Công ty mẹ
Công ty TNHH Becamex Tokyu	Công ty liên kết với Công ty mẹ

Giao dịch với các bên liên quan khác

Ngoài các giao dịch phát sinh với các Công ty con đã được trình bày ở thuyết minh số V.13 cũng như các giao dịch về bán hàng và cung cấp dịch vụ cho các bên liên quan khác không phải là Công ty con đã được trình bày ở thuyết minh số VI.1b, Công ty còn phát sinh các giao dịch khác với các bên liên quan khác như sau:

	Năm nay	Năm trước
<i>Tổng Công ty Đầu tư và Phát triển Công nghiệp - TNHH MTV</i>		
Ứng tiền đầu tư xây dựng Dự án Becamex City Center	-	319.000.000
Lãi cổ tức phải trả	8.426.849.422	3.257.807.949
Tiền điện sử dụng tại công trình Prince Town	-	10.566.080
CC lắp đặt thiết bị cho 24 căn Aroma HD 66/HĐXD-2012	1.659.494.980	-
<i>Công ty Cổ phần Bê tông Becamex</i>		
Thi công xây dựng	2.463.353.508	13.794.713.739
Mua vật liệu xây dựng	-	43.184.502
<i>Công ty Liên doanh TNHH Khu công nghiệp Việt Nam - Singapore</i>		
Nhận chuyển nhượng quyền sử dụng đất tại lô THI -KDC Hòa Lợi	5.186.360.000	-

Giá hàng hóa, dịch vụ cung cấp cho các bên liên quan khác là giá thỏa thuận. Việc mua hàng hóa, dịch vụ từ các bên liên quan khác được thực hiện theo giá thỏa thuận.

Cam kết bảo lãnh

CÔNG TY CỔ PHẦN PHÁT TRIỂN HẠ TẦNG KỸ THUẬT

Địa chỉ: 230 Đại lộ Bình Dương, phường Phú Hòa, TP. Thủ Dầu Một, tỉnh Bình Dương

BÁO CÁO TÀI CHÍNH

Quý I năm 2017

Bản thuyết minh Báo cáo tài chính (tiếp theo)

Tổng Công ty Đầu tư và Phát triển Công nghiệp - TNHH MTV dùng quyền sử dụng đất thuộc sở hữu của mình để bảo đảm cho khoản vay của Công ty tại Ngân hàng TMCP Đầu tư và Phát triển Việt Nam – Chi nhánh Bình Dương, Ngân hàng TMCP Việt Á – Chi nhánh Bình Dương và để đảm bảo cho việc phát hành trái phiếu của Công ty được mua bởi Ngân hàng TMCP Tiên Phong, Ngân hàng TMCP Đông Nam Á với số dư nợ gốc và tiền lãi cùng các nghĩa vụ tài chính phát sinh từ số nợ gốc này tối đa là 772.500.000.000 VND (xem thuyết minh số V.19).

Công nợ với các bên liên quan khác

Công nợ với các bên liên quan khác được trình bày tại các thuyết minh số V.2, V.3, V.4, V.5, V.14, V.18 và V.19.

Các khoản công nợ phải thu các bên liên quan khác không có bảo đảm và sẽ được thanh toán bằng tiền. Không có khoản dự phòng phải thu khó đòi nào được lập cho các khoản nợ phải thu các bên liên quan khác.

3. Thông tin về bộ phận

Báo cáo bộ phận chính yếu là theo lĩnh vực kinh doanh dựa trên cơ cấu tổ chức và quản lý nội bộ và hệ thống Báo cáo tài chính nội bộ của Công ty.

3a. Thông tin về lĩnh vực kinh doanh

Công ty có các lĩnh vực kinh doanh chính sau:

- Lĩnh vực bán vé cầu đường: bán vé thu phí Quốc lộ 13.
- Lĩnh vực kinh doanh bất động sản: đầu tư xây dựng và kinh doanh cơ sở hạ tầng kỹ thuật khu công nghiệp, khu dân cư và khu đô thị.
- Lĩnh vực kinh doanh bất động sản đầu tư: dịch vụ cho thuê mặt bằng trong tòa nhà Becamex Tower.
- Lĩnh vực xây dựng: thi công nhà ở xã hội, thi công công trình công cộng.
- Lĩnh vực Hợp đồng hợp tác kinh doanh: hợp tác thực hiện dự án Becamex City Center với Tổng Công ty Đầu tư và Phát triển Công nghiệp – TNHH MTV.
- Lĩnh vực khác: cho thuê trang thiết bị, nội thất.

Thông tin về bộ phận theo lĩnh vực kinh doanh của Công ty được trình bày ở Phụ lục đính kèm.

3b. Thông tin về khu vực địa lý

Toàn bộ hoạt động của Công ty chỉ diễn ra trên lãnh thổ Việt Nam, chủ yếu tại địa bàn tỉnh Bình Dương.

4. Sự kiện phát sinh sau ngày kết thúc năm tài chính

Không có sự kiện trọng yếu nào phát sinh sau ngày kết thúc kỳ kế toán yêu cầu phải điều chỉnh số liệu hoặc công bố trên Báo cáo tài chính.

Bùi Thị Thùy
Người lập biểu

Trịnh Thanh Hùng
Kế toán trưởng



Bình Dương, ngày 20 tháng 04 năm 2017

Đỗ Quang Ngôn
Tổng Giám đốc

Phụ lục I: Thông tin về bộ phận theo lĩnh vực kinh doanh

Đơn vị tính: VND

Thông tin về kết quả kinh doanh, tài sản cố định và các tài sản dài hạn khác của bộ phận theo lĩnh vực kinh doanh của Công ty:

	Lĩnh vực bán vé cầu đường	Lĩnh vực kinh doanh bất động sản	Lĩnh vực kinh doanh bất động sản đầu tư	Lĩnh vực xây dựng	Các lĩnh vực khác	Các khoản loại trừ	Cộng
Kỳ này							
Doanh thu thuần về bán hàng và cung cấp dịch vụ ra bên ngoài	59.924.162.255	48.125.304.206	1.230.000.000	5.143.200.788	1.745.491.828	-	116.168.159.077
Doanh thu thuần về bán hàng và cung cấp dịch vụ giữa các bộ phận	-	-	-	-	-	-	-
Tổng doanh thu thuần về bán hàng và cung cấp dịch vụ	59.924.162.255	48.125.304.206	1.230.000.000	5.143.200.788	1.745.491.828	-	116.168.159.077
Kết quả kinh doanh theo bộ phận	35.115.481.021	(14.758.598.799)	(647.439.322)	(1.757.014.145)	297.349.808	-	18.249.778.563
Các chi phí không phân bổ theo bộ phận							18.249.778.563
Lợi nhuận từ hoạt động kinh doanh							155.764.526
Doanh thu hoạt động tài chính							600.973.422
Chi phí tài chính							(106.653.562)
Thu nhập khác							(2.878.364.021)
Chi phí khác							-
Chi phí thuế thu nhập doanh nghiệp hiện hành							-
Chi phí thuế thu nhập doanh nghiệp hoãn lại							-
Lợi nhuận sau thuế thu nhập doanh nghiệp							16.021.498.928
Tổng chi phí đã phát sinh để mua tài sản cố định và các tài sản dài hạn khác	17.481.399.238	12.670.058.751	323.824.909	1.354.062.218	459.539.620	-	32.288.884.736
Tổng chi phí khấu hao và phân bổ chi phí trả trước dài hạn	9.330.236.338	141.239.677	1.234.013.533	15.465.403	1.293.798.870	-	12.014.753.821
Tổng giá trị các khoản chi phí lớn không bằng tiền (trừ chi phí khấu hao và phân bổ chi phí trả trước dài hạn)	-	-	-	-	-	-	-

Phụ lục 1: Thông tin về bộ phận theo lĩnh vực kinh doanh

	Lĩnh vực bán vé cầu đường	Lĩnh vực kinh doanh bất động sàn	Lĩnh vực kinh doanh bất động sàn đầu tư	Lĩnh vực xây dựng	Các lĩnh vực khác	Các khoản loại trừ	Cộng
Kỳ trước							
Doanh thu thuần về bán hàng và cung cấp dịch vụ ra bên ngoài	55.752.629.339	-2.074.224.113	1.935.000.000		33.494.571.695		89.107.976.921
Doanh thu thuần về bán hàng và cung cấp dịch vụ giữa các bộ phận							
Tổng doanh thu thuần về bán hàng và cung cấp dịch vụ	55.752.629.339	(2.074.224.113)	1.935.000.000		33.494.571.695		89.107.976.921
Kết quả kinh doanh theo bộ phận	29.113.290.188	(14.349.591.495)	(910.269.242)		5.826.360.536	0	19.679.789.987
Các chi phí không phân bổ theo bộ phận							0
Lợi nhuận từ hoạt động kinh doanh							19.679.789.987
Doanh thu hoạt động tài chính							665.137.993
Chi phí tài chính							(665.137.991)
Thu nhập khác							494.527.241
Chi phí khác							(59.968.135)
Chi phí thuế thu nhập doanh nghiệp hiện hành							(3.197.327.460)
Chi phí thuế thu nhập doanh nghiệp hoãn lại							
Lợi nhuận sau thuế thu nhập doanh nghiệp							16.917.021.635
Tổng chi phí đã phát sinh để mua tài sản cố định và các tài sản dài hạn khác	1.205.500.727		887.371		364.498.446		1.570.886.545
Tổng chi phí khấu hao và phân bổ chi phí trả trước dài hạn	8.696.223.932	112.575.372	1.240.762.544		1.351.448.952		11.401.010.800
Tổng giá trị các khoản chi phí lớn không bằng tiền (trừ chi phí khấu hao và phân bổ chi phí trả trước dài hạn)							



BÙI THỊ THỦY
Người lập biểu



TRỊNH THANH HÙNG
Kế toán trưởng



ĐỖ QUANG NGÔN
Tổng Giám đốc

Phụ lục 1: Thông tin về bộ phận theo lĩnh vực kinh doanh

Đơn vị tính: VND

Tài sản và nợ phải trả của bộ phận theo lĩnh vực kinh doanh của Công ty như sau:

	Lĩnh vực bán vé cầu đường	Lĩnh vực kinh doanh bất động sản	Lĩnh vực kinh doanh bất động sản đầu tư	Lĩnh vực xây dựng	Các lĩnh vực khác	Các khoản loại trừ	Cộng
Số cuối kỳ							
Tài sản trực tiếp của bộ phận	542.654.769.563	6.236.863.919.688	173.811.878.918	83.376.177.068	24.398.002.215	-	7.061.104.747.452
Các tài sản không phân bổ theo bộ phận							586.611.086.186
Tổng tài sản							7.647.715.833.638
Nợ phải trả trực tiếp của bộ phận	20.560.534.092	4.819.902.105.708	207.036.857.645	169.164.987.255	-	-	5.216.664.484.700
Nợ phải trả không phân bổ theo bộ phận							825.819.028.894
Tổng nợ phải trả							6.042.483.513.594
Số đầu năm							
Tài sản trực tiếp của bộ phận	551.656.260.438	7.603.169.757.988	172.838.983.914	107.089.589.384	25.688.797.182	-	8.943.195.966.198
Các tài sản không phân bổ theo bộ phận							685.755.958.431
Tổng tài sản							9.096.199.347.337
Nợ phải trả trực tiếp của bộ phận	42.497.091.646	4.925.294.763.442	206.876.741.738	222.075.317.409	160.115.907	-	5.396.904.030.142
Nợ phải trả không phân bổ theo bộ phận							739.112.476.079
Tổng nợ phải trả							6.136.016.506.221



BÙI THỊ THỦY
Người lập biểu



TRỊNH THANH HÙNG
Kế toán trưởng



ĐỖ QUANG NGÔN
Tổng Giám đốc